

Министерство образования и науки Самарской области
государственное бюджетное профессиональное образовательное учреждение Самарской
области «Технологический колледж имени Н.Д. Кузнецова»
ГБПОУ «ТК им. Н.Д. Кузнецова»

ПРИКАЗ

18.01.2022

№ 25 о/д

**Об утверждении порядка действий при
возникновении террористических угроз и ЧС
в ГБПОУ «ТК им. Н.Д. Кузнецова»**

В целях исполнения Постановления Правительства РФ от 02.08.2019 № 1006 "Об утверждении требований к антитеррористической защищенности объектов (территорий) Министерства просвещения Российской Федерации и объектов (территорий), относящихся к сфере деятельности Министерства просвещения Российской Федерации, и формы паспорта безопасности этих объектов (территорий)", Письма Минпросвещения России от 28.01.2020 № ВБ-85/12 "О направлении методических рекомендаций" (вместе с "Методическими рекомендациями "Организация деятельности по обеспечению антитеррористической защищенности объектов (территорий) Министерства просвещения Российской Федерации и объектов (территорий), относящихся к сфере деятельности Министерства просвещения Российской Федерации")

ПРИКАЗЫВАЮ:

1. Утвердить и ввести в действие с 18.01.2022: порядок действий при возникновении террористических угроз и иных чрезвычайных ситуациях в ГБПОУ «ТК им. Н.Д. Кузнецова» в случае:
 - 1.1. попытке вооруженного проникновения на территорию организации или проникновения вооруженных лиц;
 - 1.2. при обнаружении на территории организации или в непосредственной близости от него опасного предмета (взрывного устройства, др.);
 - 1.3. при получении по телефону сообщения об угрозе минирования учреждения;
 - 1.4. при захвате заложников на территории (объекте) организации;
 - 1.5. при совершении на территории (объекте) взрыва, поджога, другой чрезвычайной ситуации.
2. Ответственным лицам за антитеррористическую защищенность ГБПОУ «ТК им. Н.Д. Кузнецова»: заместителю директора по общим вопросам Алексееву Ю.Ю., начальнику организационно-хозяйственного отдела Стефанову А.А. руководствоваться указанными в п. 1 настоящего приказа документами.
3. Секретарю руководителя ознакомить с настоящим приказом заместителей директора и заинтересованных лиц под подпись.
4. Приказ № 723 о/д от 10.12.2021 «ГБПОУ «ТК им. Н.Д. Кузнецова» Об утверждении порядка действий при возникновении террористических угроз ГБПОУ «ТК им. Н.Д. Кузнецова» считать утратившим силу.
5. Контроль за исполнением настоящего приказа оставляю за собой.

Приложение:

1. Порядок действий при возникновении террористических угроз и иных чрезвычайных ситуациях на объекте защиты: «учебный корпус и мастерские» по адресу: г. Самара, ул. Советской Армии – 5а;

2. Порядок действий при возникновении террористических угроз и иных чрезвычайных ситуациях на объекте защиты: «Учебный корпус № 1» по адресу: г. Самара, улица Теннисная, 25 «В»;

3. Порядок действий при возникновении террористических угроз и иных чрезвычайных ситуациях на объекте защиты: Рождественского филиала ГБПОУ «ТК им. Н.Д. Кузнецова» по адресу: Самарская область, Волжский район, с. Рождествено, ул. Шоссейная 1 «Б».

Директор



А.Н. Сакеев

Приложение 1

УТВЕРЖДАЮ

Директор

ГБПОУ «ТК им. Н.Д. Кузнецова»

А.Н. Сакеев

«18» января 2022г.

Приказ № 25 о/д от 18.01.2022



ПОРЯДОК

действий при возникновении террористических угроз и иных чрезвычайных ситуациях на объекте защиты: «учебный корпус и мастерские» по адресу: г. Самара, ул. Советской Армии – 5а

Категория опасности объекта – третья. Площадь учебного корпуса - 2840,9 кв.м, мастерских - 2449,5 кв.м, площадь территории общая - 8872,5 кв.м. Периметр территории 381м, учебного корпуса – 132м, мастерские - 232м.

Среднее количество находящихся на объекте (территории) в течение дня работников, обучающихся и иных лиц, в том числе арендаторов, лиц, осуществляющих безвозмездное пользование имуществом, находящимся на объекте (территории), сотрудников охранных организаций (единовременно) 550 человек.

Силы, привлекаемые для обеспечения антитеррористической защищенности объекта (территории)

- Вахтер (сторож) ГБПОУ «ТК им. Н.Д. Кузнецова» адрес: г. Самара, ул. Советской Армии, 5А, тел. (846) 269-35-89, директор ГБПОУ «ТК им. Н.Д. Кузнецова» Сакеев А.Н. тел.(846) 203-44-40;
- ГЗ 2 чел. УВО по г. Самаре ФФГКУ УВО ВНГ России по Самарской области адрес: г. Самара, ул. Стара Загора 1596, тел. Дежурной части – (846) 951-25-81;
- Отдел полиции №3 УВД России по г. Самаре, адрес: г. Самара, ул. Запорожская 5, телефон дежурной части: (846) 262-27-11, 262-27-12.

Средства, привлекаемые для обеспечения антитеррористической защищенности объекта

- Вахтер (сторож): металлоискатель ручной, металлоискатель стационарный, кнопка экстренного вызова подразделения охраны Росгвардии; система видеонаблюдения (работают 10 камеры внешнего и 11 камер внутреннего наблюдения); наличие системы контроля доступа на объект (видеодомофон); наличие бесперебойной и устойчивой телефонной связи объекта.

- Группа Задержания УВО по г. Самаре ФФГКУ УВО ВНГ России по Самарской области: ПП 91 Кедр (патроны 30 шт.) -1 единица, ПМ (патроны 16 -24 шт.) 2-3 единицы, защитные средства, тип, количество: Бронежилет (кора 1 МК) 2-3 шт., каски (ЗШ-1) 2-3 штуки, ПР 73 М 2-3 шт., наручники БР-С 2-3 шт

Установлена система видеонаблюдения на базе аппаратно-программного комплекса «Бастион». Всего в учебном корпусе установлено 21 камера цветного изображения с функцией «день-ночь». Видеокамеры «MDC-6220F-24» помещены в герметичный бокс уличного исполнения с классом защиты IP66 и эксплуатацией в широком диапазоне температур от -30°С до +50°С. Формирование видеосигнала осуществляется за счет использования матрицы производства «SONY 1/3» типа «SUPER HAD II CCD», которая обеспечивает видеопоток с разрешением 700 ТВЛ при минимальной освещенности 0,1 люкс. Синхронизация – внутренняя. ИК-подсветка 20 м. При достижения порога

освещенности, «MDC-6220F-24» автоматически переходят в черно-белый режим теленаблюдения. Камера «MDC-6220F-24» оснащена вариофокальным объективом с АРД 3,6 мм (продолжительность хранения информации 30 суток).

Имеется видеодомофон с бесконтактным считывателем карт-брелков и электромагнитным замком – 2 шт..

Имеются в наличии:

- Металлодетектор ручной «БЛОКПОСТ РД - 150» - 1 шт. (находится у вахтера).
- Металлодетектор стационарный арочный «Блокпост РС Z 3» - 1 шт

Пост охраны оборудован стационарной кнопкой и брелком тревожной сигнализации.

Ограждение территории колледжа состоит из железных столбов установленных в землю монолитно на расстоянии 2 м, и стальной решетки на западной и северной сторонах, высота ограждения 1.6 м., на восточной стороне – на участке 50 метров (сзади корпуса) ограждения нет. Периметр ограждения 381 м. Имеются 2 калитки с запорным устройством, двое ворот. Состояние ограждения: цельное, исправное.

Наличие систем наружного освещения объекта (территории): фонарь уличный 6 шт. мощность 5Вт установлены по периметру ограждения (забору).

Из учебного корпуса имеется 3 эвакуационных выхода, из здания мастерских имеется 3 эвакуационных выхода, для экстренного вывода персонала и обучающихся. Пути эвакуации свободны для перемещения людей.

Стационарная телефонная связь с АОН.

Имеются обучающиеся стенды по антитеррористической защищенности.

На постах охраны имеются списки телефонов экстренных служб.

Приказом ГБПОУ «ТК им. Н.Д. Кузнецова» № 416 о/д от 30.08.2021 утверждены звуковые сигналы тревоги с использованием «школьного звонка».

Приказом ГБПОУ «ТК им. Н.Д. Кузнецова» № 683 о/д от 25.11.2021 утверждены план подготовки и проведения тренировок по антитеррористической защите в ГБПОУ «ТК им. Н.Д. Кузнецова» по действиям в случае:

- 1.1. попытке вооруженного проникновения на территорию организации или проникновения вооруженных лиц;
- 1.2. при обнаружении на территории организации или в непосредственной близости от него опасного предмета (взрывного устройства, др.);
- 1.3. при получении по телефону сообщения об угрозе минирования учреждения;
- 1.4. при захвате заложников на территории (объекте) организации;
- 1.5. при совершении на территории (объекте) взрыва, поджога, другой чрезвычайной ситуации.

Имеются обученные специалисты по программе «Обеспечение антитеррористической защищенности и безопасности объектов с массовым пребыванием граждан», «Профилактика терроризма и экстремизма в образовательной в образовательной организации».

Имеется в наличии Положение о пропускном и внутриобъектовом режиме в ГБПОУ «ТК им. Н.Д. Кузнецова», рег. № П-230/2021 от 20.05.2021.

Разработан и утвержден приказом ГБПОУ «ТК им. Н.Д. Кузнецова» № 232 о/д от 01.06.2020 План основных мероприятий государственного бюджетного профессионального образовательного учреждения Самарской области «Технологический колледж имени Н.Д. Кузнецова» по реализации дополнительных мер по обеспечению безопасности личности, общества и государства при установлении различных уровней террористической опасности.

Разработан и утвержден приказом ГБПОУ «ТК им. Н.Д. Кузнецова» № 232 о/д от 01.06.2020 План взаимодействия с территориальными органами безопасности, территориальными органами МВД Российской Федерации (Отдела полиции № 3 Управления МВД России по городу Самаре) и территориальными органами Федеральной службы войск национальной гвардии Российской Федерации по вопросам


противодействия терроризму и экстремизму государственного бюджетного профессионального образовательного учреждения Самарской области «Технологический колледж имени Н.Д. Кузнецова».

Разработан и утвержден приказом ГБПОУ «ТК им. Н.Д. Кузнецова» № 282 о/д от 20.05.2021 План эвакуации работников, обучающихся и иных лиц, находящихся на объекте (территории), в случае получения информации об угрозе совершения или совершении террористического акта.

УТВЕРЖДАЮ

Директор

ГБПОУ «ГК им. В.Д. Кузнецова»



А.Н. Сакеев

«18» января 2022г.

Приказ № 25 о/д от 18.01.2022

Модель 1: Поведение сотрудников и обучающихся при угрозе вооруженного проникновения на территорию организации или проникновения вооруженных лиц

СИГНАЛ:

- ОСНОВНОЙ: РЕЧЕВОЕ ОПОВЕЩЕНИЕ ЧЕРЕЗ МИКРОФОН СОУЭ (ГГС) (ШАРОЛЬ ПРИ ОПОВЕЩЕНИИ: «СИТУАЦИЯ 1»)

- АЛЬТЕРНАТИВНЫЙ: ОДИН ДЛИННЫЙ ЗВОНОК ИЛИ ПОДАЧА РЕЧЕВОГО ОПОВЕЩЕНИЯ С ИСПОЛЬЗОВАНИЕМ РУЧНОГО ГРОМКОГОВОРИТЕЛЯ

Действия руководителя	Действия сотрудников	Действия обучающихся
<p>- оценить реальность угрозы для посетителей, персонала и всего объекта в целом;</p> <p>- лично сообщить в территориальные подразделения УФСБ, ГУВД, МЧС наименование организации, её адрес, с какого направления осуществляется вооруженное проникновение, состав вооруженной группы, от кого поступила информация и другие детали;</p>	<p>Сторож (или дежурный преподаватель): -нажать КЭВП (брелок). - подать сигнал (1 длинный звонок Террористическая угроза или использовать ручной громкоговоритель);</p> <p>Подать команду: «Внимание всем – в здании объявляется Ситуация 1. Просьба, всем оставаться на своих местах. При необходимости будут даны дальнейшие указания» сообщить о случившемся директору (лицу, его замещающему) о случившемся;</p>	<p>При стрельбе на территории или в помещении колледжа, немедленно сообщите преподавателю и на пост охраны учебного корпуса. Если у вас есть возможность покинуть здание, где началась стрельба, то сделайте это как можно быстрее, не поддаваясь панике.</p> <p>Если покинуть здание не получилось, спрячьтесь там, где стрелку будет трудно вас найти. Защитите свое укрытие: постройте</p>

Действия руководителя	Действия сотрудников	Действия обучающихся
<p>- принять меры к пресечению возможной паники, отдать распоряжение персоналу приступить к эвакуации посетителей и персонала объекта, если это возможно;</p> <p>- отдать распоряжения о подготовке помещений для работы оперативного штаба по проведению контртеррористической операции, оповестить и собрать специалистов, способных быть проводниками или консультантами для прибывающих сил правоохранительных органов;</p> <p>- с прибытием оперативной группы правоохранительных органов доложить обстановку, её управление и далее действовать по его указаниям, принимая все меры по обеспечению проводимых оперативной группой мероприятий;</p> <p>- организовать встречу спец. подразделений УФСБ, ГУВД, МЧС, обеспечить им условия для проведения мероприятий по предотвращению, локализации или ликвидации последствий террористического акта;</p> <p>- доложить о произошедшем и принятых мерах в Самарское</p>	<p>- по его указанию или самостоятельно сообщить в «Службу «01» МЧС России» по тел. «01» или по мобильному телефону «112» с указанием наименования объекта и его адреса;</p> <p>- в дальнейшем действовать по распоряжениям руководителя,</p> <p>- обеспечить беспрепятственный проход на территорию и в здания сотрудникам службы спасения и медицинской помощи;</p> <p>Преподаватели и другие сотрудники момент получения информации «СИТУАЦИЯ 1», :</p> <p>Если нет возможности эвакуироваться действовать по стратегии исключения доступа вооруженных лиц в кабинеты и аудитории.</p> <p>А. Во время урока:</p> <ul style="list-style-type: none"> - Прекратить занятия, закрыть кабинеты, укрыться в подсобных помещениях. Занять вместе с обучающимися самые удаленные места от дверей и окон, не привлекая внимания посторонних и ждать указаний прибывших спецслужб.. - Оставаться спокойным, сообщить обучающимся, что в колледже имеется опасность. - Успокаивают обучающихся. - Обеспечивают тишину, не разрешать обучающимся звонить. (выключить все сотовые телефоны). - Дать указание обучающимся: отодвинуться от дверей и окон, не шуметь, пригнуться, спрятаться за учебными столами и стульями. - При возможности незамедлительно сообщить о нападении, позвонить по тел. 101 или 112, следовать полученным указаниям. - Ждать прибытия полиции. Открыть дверь можно лишь тогда, когда уверен, что это полиция или руководство колледжа. 	<p>баррикаду (например закидайте дверь лартами и стульями) в случае, если стрелок будет стрелять в вашу сторону, она защитит вас от пуль.</p> <p>По возможности не позволяйте другим выходить в поле зрения нападающих.</p> <p>Старайтесь держаться подальше от дверных проемов, окон, лечь на пол.</p> <p>Отключите звук на всех гаджетах, сотовых телефонах для предотвращения перегрузки сети, так как иначе полиция и спасатели не смогут связаться между собой.</p> <p>По прибытии правоохранительных органов:</p> <ul style="list-style-type: none"> - не покидай самостоятельно место укрытия, ведь есть риск получить случайное ранение; - предоставь им имеющуюся информацию.

Действия руководителя	Действия сотрудников	Действия обучающихся
<p>управление</p>	<p>- Не контактировать с нападающим. Такая попытка может закончиться смертью.</p> <p>- Не выходить из кабинета для оказания первой помощи! Это может закончиться смертью. Если есть необходимость оказания первой помощи, позвонить 112, описать ситуацию и точное место расположения в колледже нуждающегося в помощи.</p> <p>- Сообщить обучающимся, что изоляция может длиться несколько часов, разрешение на эвакуацию дают только лишь при полной уверенности в полной безопасности.</p> <p>- Сообщить обучающимся, что руководство свяжется с родителями при первой возможности.</p> <p>- Переключить свой телефон на беззвучный режим.</p> <p>- Если есть информация о перемещениях террориста, передайте ее в полицию.</p> <p>Б. На перемене:</p> <p>- Оценить обстановку</p> <p>- Открыть дверь ближайшего кабинета</p> <p>- Собрать туда всех ближайших обучающихся</p> <p>- Действовать согласно инструкции А. Во время урока.</p> <p>- Если есть возможность без риска для жизни эвакуироваться в безопасное место через эвакуационные выходы. При обнаружении опасности на пути эвакуации двигаться в сторону от опасности, используя другие пути эвакуации. Дальнейшие действия по указанию администрации колледжа и (или) по сложившейся ситуации.</p> <p>- При взаимодействии со СМИ назовите свою фамилию и должность. На все вопросы корреспондента отвечает ТОЛЬКО представитель полиции или директор.</p>	

Модель 2: Поведение сотрудников и обучающихся при обнаружении на территории организации или в непосредственной близости от него опасного предмета (взрывного устройства, др.)

Действия руководителя	Действия сотрудников	Действия обучающихся
<p>Директор с получением информации об обнаружении на территории объекта или в непосредственной близости от него предмета, похожего на взрывное устройство ОБЯЗАН:</p> <ul style="list-style-type: none"> - оценить обстановку и полученную информацию; - сообщить в территориальные подразделения УФСБ, ГУВД, МЧС наименование организации, её адрес, что, где, когда обнаружено, от кого поступила информация, другие детали, проинформировать об угрозе взрыва, обо всех изменениях обстановки постоянно докладывать дежурному отдела полиции; - до прибытия оперативно-следственной группы организовать на безопасном расстоянии оцепление места нахождения подозрительного предмета. - оградить и прекратить доступ посетителей и персонала объекта к месту обнаружения подозрительного предмета; - отдать распоряжение о запрещении пользоваться радио- и мобильной связью вблизи обнаруженного предмета; 	<p>Сторож (или дежурный преподаватель):</p> <p>С получением информации об обнаружении на территории объекта или в непосредственной близости от него предмета, похожего на взрывное устройство сторож ОБЯЗАН:</p> <ul style="list-style-type: none"> - немедленно доложить о происшедшем директору (лицу, его замещающему); - по его указанию довести сообщение об угрозе взрыва до оперативных дежурных территориальных подразделений УФСБ, ГУВД, МЧС или позвонить в «Службу «01» МЧС России» по тел. «01» или по мобильному телефону «112»; - при прибытии групп правоохранительных органов и МЧС действовать по их указаниям. <p>Преподаватели и другие сотрудники:</p> <p>С получением сообщения об обнаружении предмета, похожего на взрывное устройство ОБЯЗАНЫ:</p> <ul style="list-style-type: none"> - провести экстренную эвакуацию обучающихся, посетителей, персонала с угрожаемых участков, оцепить опасную зону; - обеспечить присутствие лиц, обнаруживших находку, до прибытия оперативно-следственной группы правоохранительных органов и фиксирования их установочных данных; <p>При обнаружении подозрительного предмета (получении информации о заложенном взрывном устройстве) немедленно сообщить руководителю объекта и сотрудникам отдела охраны;</p>	<p>При обнаружении предмета, похожего на взрывное устройство:</p> <ul style="list-style-type: none"> - немедленно сообщить об этом любому взрослому, находящемуся в здании; - не нарушать (не трогать, не перемещать, не открывать, не развязывать и т.д.) целостность обнаруженных предметов, не предпринимать самостоятельных мер по их обезвреживанию. <p>При поступлении сигнала об эвакуации покинуть здание через ближайший запасный выход.</p>

Действия руководителя	Действия сотрудников	Действия обучающихся
<p>- отдать распоряжение о подготовке к эвакуации, выключении электроприборов и электрооборудования, о нераспространении сведений о сложившейся ситуации, соблюдении организованности, не допущении паники и самостоятельных действий персонала и посетителей;</p> <p>- обеспечить возможность беспрепятственного подъезда к месту обнаружения предмета, похожего на взрывное устройство, автомашин УФСБ, ГУВД, МЧС, скорой медицинской помощи и аварийных служб; - обеспечить присутствие лиц, обнаруживших находку, до прибытия оперативно-следственной группы и фиксирования их установочных данных;</p> <p>- отдать распоряжение о подготовке помещений для работы оперативного штаба по проведению контртеррористической операции, оповестить и собрать специалистов, способных быть проводниками или консультантами для прибывающих сил правоохранительных органов, подготовить а документацию, необходимую при проведении контртеррористической операции;</p>	<p>- не нарушать (не трогать, не перемещать, не открывать, не развязывать и т.д.) целостность обнаруженных предметов, не предпринимать самостоятельных мер по их обезвреживанию;</p> <p>- выключить электроприборы,</p> <p>- проверить наличие и состояние средств оказания первой медицинской помощи;</p> <p>- оставаясь на рабочем месте, выполнять указания руководителя объекта.</p>	

Действия руководителя	Действия сотрудников	Действия обучающихся
<p>- с прибытием оперативной группы правоохранительных органов доложить обстановку, передать управление её руководителю и далее действовать по его указаниям, принимая все меры по обеспечению проводимых оперативной группой мероприятий, предоставить руководителю группы поэтажный план объекта и указать место нахождения подозрительного предмета;</p> <p>- организовать встречу спецподразделений УФСБ, ГУВД, МЧС и создать им условия для проведения мероприятий по предотвращению, локализации или ликвидации последствий террористического акта;</p> <p>- присутствовать в случае необходимости к эвакуации посетителей и сотрудников с учетом обхода места обнаружения подозрительного предмета;</p> <p>- доложить о происшедшем и принятых мерах в Самарское Управление.</p>		

Модель 3: Поведение сотрудников и обучающихся при получении при телефонии или в письменном виде сообщения об угрозе минирования учреждения

Действия руководителя	Действия сотрудников	Действия обучающихся
<p>При поступлении угрозы по телефону:</p> <p>а) при получении сообщения из официальных источников (территориальных подразделений УФСБ, ГУВД, МЧС и др.):</p> <p>обратной связью проверить достоверность полученного сообщения;</p> <p>б) при получении сообщения от анонимного источника по телефону:</p> <p>- держать звонящего на линии как можно дольше.</p> <p>- сразу записать определившийся номер на бумаге;</p> <p>- параллельно попросить известить полицию (попросить помощи находящихся рядом и т.п.).</p> <p>- подробно записать полученное сообщение на бумаге.</p> <p>- поставить задачу персоналу на ограничение доступа посетителей на территорию объекта, обязать их немедленно докладывать при обнаружении подозрительных лиц (предметов) руководителю лично;</p> <p>- организовать экстренную эвакуацию посетителей, персонала с</p>	<p>Сторож (или дежурный преподаватель):</p> <p>При поступлении угрозы по телефону:</p> <p>Оставаться спокойным.</p> <p>Держать звонящего на линии как можно дольше.</p> <p>Сразу записать определившийся номер на бумаге;</p> <p>Параллельно попросить известить полицию (попросить помощи находящихся рядом и т.п.).</p> <p>Подробно записать полученное сообщение на бумаге;</p> <p>По ходу разговора отметить:</p> <ul style="list-style-type: none"> - пол (мужской или женский) звонившего и особенности речи, произношение (отчетливое, искаженное, с заиканием, шепелявое, с акцентом или диалектом), манера речи (развязанная, с издевкой, с нецензурными выражениями), состояние (спокойное, возбужденное); - звуковой фон (шум автомашин или железнодорожного транспорта, музыка, звук теле-радиоаппаратуры, голоса и др.); - тип звонка (городской или междугородний); <p>По возможности в ходе разговора получить ответы на следующие вопросы:</p> <ul style="list-style-type: none"> - когда, кому и по какому телефону звонит этот человек? - какие требования он (она) выдвигает? - выступает ли в роли посредника или представляет группу лиц? - на каких условиях он (она) или они согласны отказаться от задуманного? - как и когда с ним (ней) можно связаться? - кому сообщить об этом звонке? <p>Добиться от звонящего максимально возможного</p>	<p>Студенты действуют под руководством преподавателей и др. персонала по:</p> <p>Модели 1. или Модели 2.</p>

Действия руководителя	Действия сотрудников	Действия обучающихся
<p>угрожаемого участка территории объекта. При невозможности определения конкретного участка проведения террористического акта - с территории всего объекта. При оповещении посетителей об эвакуации, с целью недопущения паники, следует употреблять формы сообщения, не раскрывающие истинного характера угрозы и причины эвакуации;</p> <p>- организовать перестановку припаркованных автомобилей на расстоянии не ближе 100 м от объекта;</p> <p>- обеспечить пути подъезда для специальных автомобилей УФСБ, ГУВД, МЧС, скорой медицинской помощи;</p> <p>- отдать распоряжения о подготовке помещений для работы оперативного штаба по проведению контртеррористической операции, оповестить и собрать специалистов, способных быть проводниками или консульгантами для прибывающих сил правоохранительных органов, подготовить документацию антитеррористической защищенности учреждения, паспорт безопасности и т.д.;</p>	<p>промежутка времени для принятия решений или совершения каких либо действий;</p> <p>Если возможно, еще в процессе разговора с помощью других сотрудников сообщить в правоохранительные органы, а если такой возможности нет, то сообщить после разговора.</p> <p>Сообщить директору.</p> <p>При поступлении угрозы в письменной форме в виде записки или конверта.</p> <p>После получения такого документа обращаться с ним максимально осторожно, стараться не оставлять на нем отпечатков своих пальцев; не мять документ, не делать на нем пометок.</p> <p>По возможности убрать его в чистый плотно закрываемый полиэтиленовый пакет и поместить в отдельную жесткую папку и передать его в приемную секретарю.</p> <p>Секретарь руководителя:</p> <p>С получением сообщения об угрозе совершения террористического акта (по почте и в различного рода анонимных материалах (записках, надписях, информации на диске и т.д.):</p> <ul style="list-style-type: none"> - вскрытие конверта производить только с левой или правой стороны, аккуратно отрезая кромки ножницами; - сохранять все: документ с текстом, любые вложения, конверт и упаковку, т.к. они могут содержать информацию о преступниках; - зафиксировать круг лиц, имевших доступ к документу; - не расширять круга лиц, имеющих доступ к документу; - прием от граждан анонимных материалов, содержащих различного рода угрозы и требования, оформлять письменным заявлением или протоколом принятия устного заявления о 	

Действия руководителя	Действия сотрудников	Действия обучающихся
<p>- До прибытия сил, планируемых для участия в аварийно-спасательных и других неотложных работах приступить к проведению первоочередных мероприятий, направленных на обеспечение безопасности посетителей, сотрудников;</p> <p>- с прибытием оперативной группы правоохранительных органов доложить обстановку, передать управление её руководителю и далее действовать по его указанию, принимая все меры по обеспечению проводимых оперативной группой мероприятий;</p> <p>- обеспечить спасение и эвакуацию пострадавших посетителей и персонала объекта;</p> <p>- организовать встречу спецподразделения УФСБ, ГУВД, МЧС, обеспечить им условия для проведения мероприятий по предотвращению, локализации или ликвидации последствий террористического акта;</p> <p>- доложить о произошедшем и принятых мерах в Самарское Управление</p>	<p>получений или обнаружении таких материалов;</p> <p>- незамедлительно доложить о поступлении документа руководителю объекта (лицу, его замещающему).</p> <p>После доклада руководителю объекта (лицу, его замещающему) надлежит по его указанию довести сообщение об угрозе до оперативных дежурных территориальных подразделений УФСБ, ГУВД, МЧС, или позвонить в «Службу «01» МЧС России» по тел. «01» или по мобильному телефону «112»;</p> <p>- в дальнейшем действовать по указаниям руководителя.</p>	

Модель 4: Поведение сотрудников и обучающихся при совершении на территории (объекте) взрыва, поджога, другой чрезвычайной СИГНАЛ :

ситуации

ОСНОВНОЙ РЕЧЕВОЕ ОПОВЕЩЕНИЕ АПС (СРАБАТЫВАЕТ АВТОМАТИЧЕСКИ)

АЛЬТЕРНАТИВНЫЙ: 2 КОРОТКИХ, ОДИН ДЛИННЫЙ ЗВОНОК

Действия руководителя	Действия сотрудников	Действия обучающихся
<p>Руководитель объекта при совершении на территории объекта взрыва ОБЯЗАН:</p> <ul style="list-style-type: none"> - оценить обстановку; - обеспечить своевременное оповещение посетителей и персонала объекта; - принять все возможные меры, направленные на сохранение жизни и здоровья людей, организовать эвакуацию посетителей и персонала; - довести сообщение о совершении террористического акта до оперативных дежурных территориальных подразделений УФСБ, ГУВД, МЧС или позвонить в «Службу «01»; МЧС России» по тел. «01» или по мобильному телефону «112»; - руководит эвакуацией обучающихся, сотрудников и материальных ценностей. 	<p>Действия сотрудников</p> <p>Сторож (или дежурный преподаватель): совершении взрыва (возгорания) сторож ОБЯЗАН: Подать команду: «Внимание всем - в здании учреждения взрыв (пожар), очаг возгорания находится в кабинете (информатики №30, на 3 этаже). Просьба, всем покинуть помещение через эвакуационные выходы».</p> <ul style="list-style-type: none"> - немедленно доложить о происшествии руководителю объекта (лицу, его замещающему); - по его указанию информировать оперативных дежурных территориальных подразделений УФСБ, ГУВД, МЧС или позвонить в «Службу «01» МЧС России» по тел. «01» или по мобильному телефону «112». - принять все меры по оповещению и эвакуации персонала и посетителей объекта; <p>Преподаватели и другие сотрудники: При совершении на территории объекта взрыва сотрудники объекта ОБЯЗАНЫ:</p> <ul style="list-style-type: none"> - сообщить руководителю объекта (лицу, его замещающему) о совершении взрыва, по его указанию или самостоятельно сообщить в «Службу «01» МЧС России» по тел. «01» или по мобильному телефону «112» с указанием наименования объекта и его адреса; - Успокоить обучающихся, уточняют обстановку в коридоре. 	<p>Действия обучающихся</p> <p>Студенты под руководством преподавателей и др. персонала эвакуируются через эвакуационные выходы или центральный вход.</p> <p>Место сбора после эвакуации - внутренний двор корпуса (спортплощадка) или территория вне учебного корпуса (сквер перед заводом «Металлист»), в зависимости от места взрыва. В осенне-зимний период место сбора: МБУ ДО г.о.Самара "ДШИ № 21" по адресу: г. Самара, ул. Советской Армии, д.5.</p> <p>После проверки списочного состава сообщить преподавателю, если какие-либо студенты отсутствуют (остались в здании).</p> <p>После проверки списочного состава студентов пройти в здание МБУ ДО г.о.Самара "ДШИ № 21" по адресу: г. Самара, ул. Советской Армии, д.5.</p>

Действия руководителя	Действия сотрудников	Действия обучающихся
<p>- информирует руководителя о возможном нахождении учащихся и сотрудников, которые не смогли эвакуироваться.</p> <p>- с прибытием оперативной группы правоохранительных органов доложить обстановку, передать управление её руководителю и далее действовать по его указаниям, принимая все меры по обеспечению проводимых оперативной группой мероприятий;</p> <p>- организовать оказание медицинской помощи пострадавшим и эвакуацию их в лечебные учреждения, вывод посетителей и персонала объекта в безопасные места;</p> <p>- организовать встречу спецподразделений УФСБ, ГУВД, МЧС и обеспечить им условия для проведения мероприятий по локализации или ликвидации последствий террористического акта;</p> <p>- доложить о произошедшем и принятых мерах в Самарское Управление</p>	<p>Действия сотрудников</p> <p>- Провести построение обучающихся. Взять с собой списки обучающихся со сведениями о родителях с телефонами. (журналы)</p> <p>- Выводят обучающихся из здания образовательной организации по наиболее безопасному и кратчайшему пути через ближайший эвакуационный выход.</p> <p>- в каждом кабинете должен иметься список обучающихся с указанием ФИО</p> <p>- родителей и их телефонов</p> <p>- принять меры к выводу обучающихся, сотрудников и посетителей с объекта согласно плану эвакуации через эвакуационные выходы на или через центральный вход в зависимости от места взрыва(пожара);</p> <p>- принять необходимые меры предосторожности во время возможной давки, возникшей вследствие паники.</p> <p>- Место сбора после эвакуации - внутренний двор корпуса (спортплощадка) или территория вне учебного корпуса (сквер перед заводом «Металлист»), в зависимости от места взрыва. В осенне-зимний период место сбора: МБУ ДО г.о. Самара "ДШИ № 21" по адресу: г. Самара, ул. Советской Армии, д.5.</p> <p>- После окончания эвакуации провести построение проверить списочный состав студентов. Докладывают директору (дежурному администратору) о количестве обучающихся по списку и количестве эвакуированных</p> <p>- При отсутствии какого-либо числа студентов сообщить прибывшим спасателям место их возможного нахождения.</p> <p>- Разместить эвакуированных студентов и персонал в здании МБУ ДО г.о. Самара "ДШИ № 21" по адресу: г. Самара, ул. Советской Армии, д.5.</p> <p>- Обзванивают и передают родителям детей.</p>	<p>Действия обучающихся</p>

Модель 5: Поведение сотрудников и обучающихся при захвате заложников на территории (объекте) организации

Действия руководителя	Действия сотрудников	Действия обучающихся
<p>Руководитель объекта с получением информации о захвате заложников на территории объекта ОБЯЗАН:</p> <ul style="list-style-type: none"> - сообщить в территориальные подразделения УФСБ, ГУВД, МЧС о захвате заложников; - принять меры к пресечению возможной паники, в случае необходимости подготовить эвакуацию посетителей, персонала и т.д.; - не допускать действий, которые могут спровоцировать нападающих к применению оружия и человеческим жертвам; - при необходимости выполнять требования преступников, если это не связано с причинением ущерба жизни и здоровью людей. Не противоречить преступникам, не рисковать жизнью окружающих и своей собственной; инициативно не вступать в переговоры с террористами; - принять все возможные меры, направленные на сохранение жизни и здоровья людей, организовать эвакуацию персонала и 	<p>Сторож: с получением информации о захвате заложников на территории объекта ОБЯЗАН:</p> <ul style="list-style-type: none"> - нажать тревожную кнопку. Сообщить о случившемся дежурному ОМВД; - немедленно доложить о происшествии руководителю объекта (лицу, его замещающему) - по его указанию информировать оперативных дежурных территориальных подразделений УФСБ, ГУВД, МЧС или позвонить в «Службу «01» МЧС России» по тел. «01» или по мобильному телефону «112»; - не допускать действий, которые могут спровоцировать нападающих к применению оружия и человеческим жертвам; - при необходимости выполнять требования преступников, если это не связано с причинением ущерба жизни и здоровью людей. - не противоречить преступникам, не рисковать жизнью окружающих и своей собственной; инициативно не вступать в переговоры с террористами; - принять меры к беспрепятственному проходу (проезд) на объект сотрудников правоохранительных органов, автомашин УФСБ, ГУВД, МЧС и скорой медицинской помощи. <p>Преподаватели и другие сотрудники: В случае захвата в заложники на объекте, если есть возможность безопасной эвакуации немедленно вывести не захваченный персонал и обучающихся из здания колледжа (организовать проверку учащихся, работников). При угрозе жизни на пути к эвакуации закрыть кабинеты, укрыться в</p>	<p>В случае внезапного нападения, когда преступники вооружены холодным или огнестрельным оружием либо имеют при себе взрывное устройство, и вас взяли в заложники:</p> <ul style="list-style-type: none"> а) не допускайте действия, которые могут спровоцировать террористов к применению оружия и вызвать человеческие жертвы; б) терпеливо переносите лишения, оскорбления и унижения, не смотреть в глаза террористам; в) не ведите себя вызывающие, вести себя покладисто, спокойно и по возможности миролюбиво; г) внимательно следите за поведением террористов, не противоречить им, не рисковать жизнью окружающих и своей собственной, стараться не допускать истерик и паники; д) спрашивайте разрешения на совершение любых действий, не падайте духом и при наличии удобной и безопасной возможности выйти из здания; е) при ранении старайтесь не двигаться, сократив тем самым потерю

Действия руководителя	Действия сотрудников	Действия обучающихся
<p>посетителей;</p> <ul style="list-style-type: none"> - отдать распоряжение о подготовке помещения для работы оперативного штаба по проведению контртеррористической операции, оповестить и собрать специалистов, способных быть проводниками или консультантами для прибывающих сил правоохранительных органов, подготовить документацию, необходимую при проведении контртеррористической операции (паспорт антитеррористической защищенности объекта, паспорт безопасности и т.д.); - принять меры к беспрепятственному проходу (проезду) на объект сотрудников правоохранительных органов, автомашин УФСБ, ГУВД, МЧС и скорой медицинской помощи; - с прибытием оперативной группы правоохранительных органов доложить обстановку, передать управление её руководителю, сообщить все сведения, которыми вы обладаете о террористах и захваченных ими людей. Передать силовым структурам план расположения помещений колледжа. Далее 	<p>подсобных помещениях.</p> <ul style="list-style-type: none"> - не допускать действий, которые могут спровоцировать нападающих к применению оружия и привести к человеческим жертвам; - по своей инициативе не вступать в переговоры с террористами; - постараться запомнить приметы преступников, отличительные черты их лица, одежду, имена, - ключки, возможные шрамы и татуировки, особенности речи и манеры поведения, тематику разговоров, вооружение, средства передвижения и т.д.; - стараться спокойно переносить лишения, оскорбления и унижения, не смотреть в глаза преступникам, не вести себя вызывающе; - при необходимости выполнять требования нападающих, действовать с максимальной задержкой, но без риска для жизни окружающих и своей собственной; - на совершение любых действий спрашивать разрешение у преступников; - при наличии возможности (отсутствии угрозы себе и окружающим) сообщить сотрудникам правоохранительных органов информацию о складывающейся ситуации и преступниках. <p>При проведении спец. службами операции по освобождению от преступников руководитель, персонал, посетители объекта обязаны неукоснительно соблюдать следующие требования:</p> <ul style="list-style-type: none"> - лечь на пол лицом вниз, голову закрыть руками и не двигаться; - не бежать навстречу сотрудникам спецслужб или от них, так как они могут принять вас за преступников; - если есть возможность, держаться подальше от проемов 	<p>Действия обучающихся</p> <p>крови;</p> <ul style="list-style-type: none"> ж) постарайтесь снять стресс любыми удобным способом, не вызывающим негативной реакции террористов. <p>Действия заложников при освобождении:</p> <ul style="list-style-type: none"> а) при первых признаках газовой атаки приложить к носу и рту носовой платок или любую другую ткань или часть одежды, по возможности, смоченную водой, соком или другой жидкостью; б) при штурме здания лечь на пол лицом вниз и, прикрыв голову руками, не двигаться; в) если есть возможность - держаться подальше от проемов дверей и окон; г) ни в коем случае не бежать навстречу сотрудникам спецслужб или от них, так как они могут принять заложника за террориста.

Действия руководителя	Действия сотрудников	Действия обучающихся
<p>действовать по их указаниям, принимаемая меры по обеспечению проводимых оперативной группой мероприятий;</p> <p>- доложить о происшедшем и принятых мерах в Самарское Управление</p>	<p>дверей и окон;</p> <p>- при ранении постараться не двигаться с целью уменьшения потери крови.</p> <p>Эвакуация учащихся и персонала, пострадавших при совершении террористического акта, осуществляется в поликлиники и больницы с вызовом автомобилей скорой помощи и, при необходимости, другим транспортом.</p>	

Модель 6: Поведение сотрудников и обучающихся при эвакуации в случае возникновения воздействия химически опасных веществ (хлора) при взрыве на объекте: ООО «Самарские коммунальные системы» участок транспортирования опасных веществ участка вспомогательных работ по адресу: г. Самара, ул. 22 Партсъезда, 1а.

СИГНАЛ:

ОСНОВНОЙ (РЕЧЕВОЕ ОПОВЕЩЕНИЕ ЧЕРЕЗ МИКРОФОН СОУЭ (ГГС) (ПАРОЛЬ ПРИ ОПОВЕЩЕНИИ: «СИТУАЦИЯ 3»))

АЛЬТЕРНАТИВНЫЙ: 4 КОРОТКИХ И ОДИН ДЛИННЫЙ ЗВОНОК (ПОВТОРЯЕТСЯ 3 РАЗА С ПРОМЕЖУТКОМ 3 СЕКУНДЫ) ИЛИ ПОДАЧА РЕЧЕВОГО ОПОВЕЩЕНИЯ С ИСПОЛЬЗОВАНИЕМ РУЧНОГО ГРОМКОГОВОРИТЕЛЯ

Действия руководителя	Действия сотрудников	Действия обучающихся
<p>Руководитель объекта при получении информации о совершении террористического акта на территории объекта ООО «Самарские коммунальные системы» участок опасных веществ транспортирования участка вспомогательных работ по адресу: г. Самара, ул. 22 Партсъезда, 1а, с применением химически опасных веществ (хлора) ОБЯЗАН:</p> <ul style="list-style-type: none"> - оценить обстановку и полученную информацию; - уточняет информацию о химической аварии по телефону 112 или 911 отдать распоряжение персоналу: <ul style="list-style-type: none"> - дать сигнал эвакуации - 4 коротких и один длинный звонок (повторяется 3 раза с промежутком 	<p>Сторож: с получением информации о ЧС подать сигнал «Внимание всем – в здании объявляется Ситуация 3. Просьба, всем оставаться на своих местах. В течение 5 минут будут даны дальнейшие указания». или 4 коротких и один длинный звонок (повторяется 3 раза с промежутком 3 секунды) для эвакуации сотрудников, обучающихся и посетителей. - оказать содействие персоналу в осуществлении безопасной и быстрой эвакуации. При подтверждении информации об утечке хлора (аммиака) подает речевой сигнал «Внимание, просьба всех сотрудников и обучающихся подняться на 3 этаж здания (спуститься в подвал здания)» Преподаватели и другие сотрудники: При поступлении сигнала об эвакуации из зоны воздействия химически опасных веществ при ЧС на территории объекта ООО «Самарские коммунальные системы» участок транспортирования опасных веществ участка вспомогательных работ по адресу: г. Самара, ул. 22 Партсъезда, 1а, с применением химически опасных веществ (хлора) ОБЯЗАН:</p>	<p>В случае поступления сигнала о срочной эвакуации из зоны воздействия химически опасных веществ (хлора) под руководством преподавателя быстро собрать вещи и покинуть территорию колледжа используя для защиты органов дыхания использовать подручные средства (ватно-марлевые повязки, платки, шарфы, изделия из тканей, предварительно смоченные содовым раствором или водой); Двигаться в сторону МБОУ Школа № 28 г.о. Самара по адресу: г. Самара, ул. Мориса Гореза, 115.</p>

Действия руководителя	Действия сотрудников	Действия обучающихся
<p>3 секунды);</p> <ul style="list-style-type: none"> - оповестить посетителей, персонал объекта, сообщить маршрут выхода в безопасное место; - отключить кондиционеры, закрыть форточки, окна, двери; - подготовить воду, 2 % раствор пищевой соды в случае выброса химических веществ, - подготовить простейшие средства защиты дыхания (ватно-марлевые повязки, платки, шарфы, изделия из тканей, предварительно смоченные содовым раствором или водой); <p>- выдать противогазы;</p> <p>- довести сообщение о совершении террористического акта до оперативных дежурных территориальных подразделений УФСБ, ГУВД, МЧС</p> <p>- обеспечить выполнение всех рекомендаций и требований прибывших сотрудников служб; доложить о происшедшем и принятых мерах в Самарское Управление.</p>	<ul style="list-style-type: none"> - немедленно надеть противогаз; - в случае отсутствия противогаза необходимо немедленно выйти из зоны заражения, при этом для защиты органов дыхания использовать подручные средства (ватно-марлевые повязки, платки, шарфы, изделия из тканей, предварительно смоченные содовым раствором или водой); - отключить кондиционеры, закрыть форточки, окна, двери, отключить электронагревательные и бытовые приборы; - предупредить посетителей, быстро, но без паники выйти с территории объекта в указанном в информации направлении или в сторону, перпендикулярную направлению ветра, на хорошо проветриваемый участок местности, где необходимо находиться до получения дальнейших распоряжений; - при невозможности выхода из зоны заражения нужно немедленно укрыться в помещении и загерметизировать его. (Следует помнить, что опасные химические вещества тяжелее воздуха (хлор, фосген и др.) будут проникать в нижние этажи зданий и подвальные помещения, в низины и овраги, а опасные химические вещества легче воздуха (аммиак) будут заполнять более высокие места); - Вывести обучающихся из зоны поражения, построиться и пешей колонной пройти в МБОУ Школа № 28 г.о. Самара по адресу: г. Самара, ул. Мориса Тореза, 115». 	



Заместитель директора по ОВ _____ Ю.Ю. Алексеев

Приложение 2

УТВЕРЖДАЮ

Директор

ГБПОУ «ТК им. Н.Д. Кузнецова»

А.Н. Сакеев

«18» января 2022г.

Приказ № 25 о/д от 18.01.2022

ПОРЯДОК

действий при возникновении террористических угроз и иных чрезвычайных ситуациях на объекте защиты: «Учебный корпус № 1» по адресу: г. Самара, улица Теннисная, 25 «В»

Категория опасности объекта – третья. Площадь учебного корпуса № 1 - 4221,9 кв.м, площадь территории общая - 3150,0 кв.м. Периметр территории - 518м, учебного корпуса № 1 – 418,8м.

Среднее количество находящихся на объекте (территории) в течение дня работников, обучающихся и иных лиц, в том числе арендаторов, лиц, осуществляющих безвозмездное пользование имуществом, находящимся на объекте (территории), сотрудников охранных организаций (единовременно) 400 человек.

Силы, привлекаемые для обеспечения антитеррористической защищенности объекта (территории)

- Вахтер (сторож) ГБПОУ «ТК им. Н.Д. Кузнецова» адрес: г. г. Самара, улица Теннисная, 25 «В», тел. (846) 992-58-90, директор ГБПОУ «ТК им. Н.Д. Кузнецова» Сакеев А.Н. тел.(846) 203-44-40;

- ГЗ 2 чел. УВО по г. Самаре ФФГКУ УВО ВНГ России по Самарской области адрес: г. Самара, ул. Стара Загора 159б, тел. Дежурной части – (846) 951-25-81;

- Пункт полиции № 17 Отдела полиции № 2 Управления МВД России по городу Самаре (УУП ОП № 2 УМВД России по г. Самаре), адрес: 443092, г. Самара, ул. Физкультурная, 123, телефон дежурной части: (846) 992-36-68.

Средства, привлекаемые для обеспечения антитеррористической защищенности объекта

- Вахтер (сторож): металлоискатель ручной, металлоискатель стационарный, кнопка экстренного вызова подразделения охраны Росгвардии; система видеонаблюдения (работают 9 камер внешнего и 7 камер внутреннего наблюдения); наличие системы контроля доступа на объект (видеодомофон); наличие бесперебойной и устойчивой телефонной связи объекта.

- Группа Задержания УВО по г. Самаре ФФГКУ УВО ВНГ России по Самарской области: ПП 91 Кедр (патроны 30 шт.) -1 единица, ПМ (патроны 16 -24 шт.) 2-3 единицы, защитные средства, тип, количество: Бронежилет (кора 1 МК) 2-3 шт., каски (ЗШ-1) 2-3 штуки, ПР 73 М 2-3 шт., наручники БР-С 2-3 шт

Установлена система видеонаблюдения на базе аппаратно-программного комплекса «Бастион». Всего в учебном корпусе установлено 16 камер цветного изображения с функцией «день-ночь» (7 камер внутреннего наблюдения, 9 камер наружного наблюдения). Видеокамеры «MDC-6220F-24» помещены в герметичный бокс уличного исполнения с классом защиты IP66 и эксплуатацией в широком диапазоне температур от -30°С до +50°С. Формирование видеосигнала осуществляется за счет использования матрицы производства «SONY 1/3”» типа «SUPER HAD II CCD», которая обеспечивает видеопоток с разрешением 700 ТВЛ при минимальной освещенности 0,1 люкс.

Синхронизация – внутренняя. ИК-подсветка 20 м. При достижении порога освещенности, «MDC-6220F-24» автоматически переходят в черно-белый режим теленаблюдения. Камера «MDC-6220F-24» оснащена вариофокальным объективом с АРД 3,6 мм (продолжительность хранения информации 30 суток).

Имеется видеодомофон с бесконтактным считывателем карт-брелков и электромагнитным замком – 1 шт..

Имеются в наличии:

- Металлодетектор ручной «БЛОКПОСТ РД - 150» - 1 шт. (находится у вахтера).
- Металлодетектор стационарный арочный «Блокпост РС Z 3» - 1 шт

Пост охраны оборудован стационарной кнопкой и брелком тревожной сигнализации.

Ограждение территории колледжа состоит из железных столбов установленных в землю монолитно на расстоянии 2 м, и глухой стены. Высота ограждения 2.5м. Периметр ограждения 80 м. Имеется калитка с запорным устройством. Состояние ограждения: цельное, исправное.

Освещение территории учебного корпуса № 1 обеспечивается только освещением городской системы освещения. Состояние освещения территорий: исправное, обеспечивает необходимую освещенность прилегающей территории.

В учебном заведении для экстренного вывода персонала и обучающихся имеется 10 эвакуационных выходов. Пути эвакуации свободны для перемещения людей.

Стационарная телефонная связь с АОН.

Имеются обучающиеся стенды по антитеррористической защищенности.

На постах охраны имеются списки телефонов экстренных служб.

Приказом ГБПОУ «ТК им. Н.Д. Кузнецова» № 416 о/д от 30.08.2021 утверждены звуковые сигналы тревоги с использованием «школьного звонка».

Приказом ГБПОУ «ТК им. Н.Д. Кузнецова» № 683 о/д от 25.11.2021 утверждены план подготовки и проведения тренировок по антитеррористической защите в ГБПОУ «ТК им. Н.Д. Кузнецова» по действиям в случае:

1.1. попытке вооруженного проникновения на территорию организации или проникновения вооруженных лиц;

1.2. при обнаружении на территории организации или в непосредственной близости от него опасного предмета (взрывного устройства, др.);

1.3. при получении по телефону сообщения об угрозе минирования учреждения;

1.4. при захвате заложников на территории (объекте) организации;

1.5. при совершении на территории (объекте) взрыва, поджога, другой чрезвычайной ситуации.

Имеются обученные специалисты по программе «Обеспечение антитеррористической защищенности и безопасности объектов с массовым пребыванием граждан», «Профилактика терроризма и экстремизма в образовательной в образовательной организации».

Имеется в наличии Положение о пропускном и внутриобъектовом режиме в ГБПОУ «ТК им. Н.Д. Кузнецова», рег. № П-230/2021 от 20.05.2021.

Разработан и утвержден приказом ГБПОУ «ТК им. Н.Д. Кузнецова» № 232 о/д от 01.06.2020 План основных мероприятий государственного бюджетного профессионального образовательного учреждения Самарской области «Технологический колледж имени Н.Д. Кузнецова» по реализации дополнительных мер по обеспечению безопасности личности, общества и государства при установлении различных уровней террористической опасности.

Разработан и утвержден приказом ГБПОУ «ТК им. Н.Д. Кузнецова» № 232 о/д от 01.06.2020 План взаимодействия с территориальными органами безопасности, территориальными органами МВД Российской Федерации (Отдела полиции № 2 Управления МВД России по городу Самаре) и территориальными органами Федеральной службы войск национальной гвардии Российской Федерации по вопросам

противодействия терроризму и экстремизму государственного бюджетного профессионального образовательного учреждения Самарской области «Технологический колледж имени Н.Д. Кузнецова»

Разработан и утвержден приказом ГБПОУ «ТК им. Н.Д. Кузнецова» № 282 о/д от 20.05.2021 План эвакуации работников, обучающихся и иных лиц, находящихся на объекте (территории), в случае получения информации об угрозе совершения или совершении террористического акта.

УТВЕРЖДАЮ


Директор

ГБПОУ «ГК им. Н.Д. Кузнецова»

А.Н. Сакеев

«18» января 2022г.

Приказ № 25 о/д от 18.01.2022



Модель 1: Поведение сотрудников и обучающихся при угрозе вооруженного проникновения на территорию организации или проникновения вооруженных лиц

СИГНАЛ :

- ОСНОВНОЙ: РЕЧЕВОЕ ОПОВЕЩЕНИЕ ЧЕРЕЗ МИКРОФОН СОУЭ (ГГС) (ШАРОЛЬ ПРИ ОПОВЕЩЕНИИ: «СИТУАЦИЯ 1»)

- АЛЬТЕРНАТИВНЫЙ: ОДИН ДЛИННЫЙ ЗВОНОК ИЛИ ПОДАЧА РЕЧЕВОГО ОПОВЕЩЕНИЯ С ИСПОЛЬЗОВАНИЕМ РУЧНОГО ГРОМКОГОВОРИТЕЛЯ

Действия руководителя	Действия сотрудников	Действия обучающихся
<p>- оценить реальность угрозы для посетителей, персонала и всего объекта в целом;</p> <p>- лично сообщить в территориальные подразделения УФСБ, ГУВД, МЧС наименование организации, её адрес, с какого направления осуществляется вооруженное проникновение, состав вооруженной группы, от кого поступила информация и другие детали;</p>	<p>Сторож (или дежурный преподаватель): -нажать КЭВП (брелок). - подать сигнал (1 длинный звонок Террористическая угроза или использовать ручной громкоговоритель);</p> <p>Подать команду: «Внимание всем – в здании объявляется Ситуация 1. Просьба, всем оставаться на своих местах. При необходимости будут даны дальнейшие указания» сообщить о случившемся директору (лицу, его замещающему) о случившемся; - по его указанию или самостоятельно сообщить в «Службу «01» МЧС России» по тел. «01» или по мобильному телефону</p>	<p>При стрельбе на территории или в помещении колледжа, немедленно сообщите преподавателю и на пост охраны учебного корпуса. Если у вас есть возможность покинуть здание, где началась стрельба, то сделайте это как можно быстрее, не поддаваясь панике. Если покинуть здание не получилось, спрячьтесь там, где стрелку будет трудно вас найти. Защитите свое укрытие: постройте</p>

Действия руководителя	Действия сотрудников	Действия обучающихся
<p>- принять меры к пресечению возможной паники, отдать распоряжение персоналу приступить к эвакуации посетителей и персонала объекта, если это возможно;</p> <p>- отдать распоряжения о подготовке помещений для работы оперативного штаба по проведению контртеррористической операции, оповестить и собрать специалистов, способных быть проводниками или консультантами для прибывающих сил правоохранительных органов;</p> <p>- с прибытием оперативной группы правоохранительных органов доложить обстановку, её передать управление руководителю и далее действовать по его указаниям, принимая все меры по обеспечению проводимых оперативной группой мероприятий;</p> <p>- организовать встречу спец. подразделений УФСБ, ГУВД, МЧС, обеспечить им условия для проведения мероприятий по предотвращению, локализации или ликвидации последствий террористического акта;</p> <p>- доложить о последнем и принятых мерах в Самарское</p>	<p>«112» с указанием наименования объекта и его адреса;</p> <p>- в дальнейшем действовать по распоряжениям руководителя,</p> <p>- обеспечить беспрепятственный проход на территорию и в здания сотрудникам службы спасения и медицинской помощи;</p> <p>Преподаватели и другие сотрудники момент получения информации «СИТУАЦИЯ 1»:</p> <p>Если нет возможности эвакуироваться действовать по стратегии исключения доступа вооруженных лиц в кабинеты и аудитории.</p> <p>А. Во время урока:</p> <ul style="list-style-type: none"> - Прекратить занятия, закрыть кабинеты, укрыться в подсобных помещениях. Занять вместе с детьми самые удаленные места от дверей и окон, не привлекая внимания посторонних и ждать указаний прибывших спецслужб.. - Оставаться спокойным, сообщить обучающимся, что в колледже имеется опасность. - Успокаивают обучающихся. - Обеспечивают тишину, не разрешать обучающимся звонить. (выключить все сотовые телефоны). - Дать указание обучающимся: отодвинуться от дверей и окон, не шуметь, пригнуться, спрятаться за учебными столами и стульями. - При возможности незамедлительно сообщить о нападении, позвонить по тел. 101 или 112, следовать полученным указаниям. - Ждать прибытия полиции. Открыть дверь можно лишь тогда, когда уверен, что это полиция или руководство колледжа. - Не контактировать с нападающим. Такая попытка может закончиться смертью. 	<p>баррикаду (например закидайте дверь партами и стульями) в случае, если стрелок будет стрелять в вашу сторону, она защитит вас от пуль.</p> <p>По возможности не позволяйте другим выходить в поле зрения нападающих.</p> <p>Старайтесь держаться подальше от дверных проемов, окон, лечь на пол.</p> <p>Отключите звук на всех гаджетах, сотовых телефонах для предотвращения перегрузки сети, так как иначе полиция и спасатели не смогут связаться между собой.</p> <p>По прибытии правоохранительных органов:</p> <ul style="list-style-type: none"> - не покидай самостоятельно место укрытия, ведь есть риск получить случайное ранение; - предоставь им имеющуюся информацию.

Действия руководителя	Действия сотрудников	Действия обучающихся
<p>управление</p>	<p>- Не выходить из кабинета для оказания первой помощи! Это может закончиться смертью. Если есть необходимость оказания первой помощи, позвонить 112, описать ситуацию и точное место расположения в колледже нуждающегося в помощи.</p> <ul style="list-style-type: none"> - Сообщить обучающимся, что изоляция может длиться несколько часов, разрешение на эвакуацию дают только лишь при полной уверенности в полной безопасности. - Сообщить обучающимся, что руководство свяжется с родителями при первой возможности. - Переключить свой телефон на беззвучный режим. - Если есть информация о перемещениях террориста, передайте ее в полицию. <p>Б. На перемене:</p> <ul style="list-style-type: none"> - Оценить обстановку - Открыть дверь ближайшего кабинета - Собрать туда всех ближайших обучающихся - Действовать согласно инструкции А. Во время урока. - Если есть возможность без риска для жизни эвакуироваться в безопасное место через эвакуационные выходы. При обнаружении опасности на пути эвакуации двигаться в сторону от опасности, используя другие пути эвакуации. Дальнейшие действия по указанию администрации колледжа и (или) по сложившейся ситуации. - При взаимодействии со СМИ назовите свою фамилию и должность. На все вопросы корреспондента отвечает ТОЛЬКО представитель полиции или директор. 	

Модель 2: Поведение сотрудников и обучающихся при обнаружении на территории организации или в непосредственной близости от него опасного предмета (взрывного устройства, др.)

Действия руководителя	Действия сотрудников	Действия обучающихся
<p>Директор с получением информации об обнаружении на территории объекта или в непосредственной близости от него предмета, похожего на взрывное устройство ОБЯЗАН:</p> <ul style="list-style-type: none"> - оценить обстановку и полученную информацию; - сообщить в территориальные подразделения УФСБ, ГУВД, МЧС наименование организации, её адрес, что, где, когда обнаружено, от кого поступила информация, другие детали, проинформировать об угрозе взрыва, обо всех изменениях обстановки постоянно докладывать дежурному отделу полиции; - до прибытия оперативно-следственной группы организовать на безопасном расстоянии оцепление места нахождения подозрительного предмета. - оградить и прекратить доступ посетителей и персонала объекта к месту обнаружения подозрительного предмета; - отдать распоряжение о запрещении пользоваться радио- и мобильной связью вблизи обнаруженного предмета; 	<p>Сторож (или дежурный преподаватель):</p> <p>С получением информации об обнаружении на территории объекта или в непосредственной близости от него предмета, похожего на взрывное устройство сторож ОБЯЗАН:</p> <ul style="list-style-type: none"> - немедленно доложить о происшедшем директору (лицу, его замещающему); - по его указанию довести сообщение об угрозе взрыва до оперативных дежурных территориальных подразделений УФСБ, ГУВД, МЧС или позвонить в «Службу «01» МЧС России» по тел. «01» или по мобильному телефону «112»; - при прибытии групп правоохранительных органов и МЧС действовать по их указаниям. <p>Преподаватели и другие сотрудники:</p> <p>С получением сообщения об обнаружении предмета, похожего на взрывное устройство ОБЯЗАНЫ:</p> <ul style="list-style-type: none"> - провести экстренную эвакуацию обучающихся, посетителей, персонала с угрожаемых участков, оцепить опасную зону; - обеспечить присутствие лиц, обнаруживших находку, до прибытия оперативно-следственной группы правоохранительных органов и фиксирования их установочных данных; <p>При обнаружении подозрительного предмета (получении информации о заложенном взрывном устройстве) немедленно сообщить руководителю объекта и сотрудникам отдела охраны;</p>	<p>При обнаружении предмета, похожего на взрывное устройство:</p> <ul style="list-style-type: none"> - немедленно сообщить об этом любому взрослому, находящемуся в здании; - не нарушать (не трогать, не перемещать, не открывать, не развязывать и т.д.) целостность обнаруженных предметов, не предпринимать самостоятельных мер по их обезвреживанию. <p>При поступлении сигнала об эвакуации покинуть здание через ближайший запасный выход.</p>

Действия руководителя	Действия сотрудников	Действия обучающихся
<p>- отдать распоряжение о подготовке к эвакуации, выключении электроприборов и электрооборудования, о нераспространении сведений о сложившейся ситуации, соблюдении организованности, не допусчении паники и самостоятельных действий персонала и посетителей;</p> <p>- обеспечить возможность беспрепятственного подъезда к месту обнаружения предмета, похожего на взрывное устройство, автомашин УФСБ, ГУВД, МЧС, скорой медицинской помощи и аварийных служб; - обеспечить присутствие лиц, обнаруживших находку, до прибытия оперативно-следственной группы и фиксирования их установочных данных;</p> <p>- отдать распоряжение о подготовке помещений для работы оперативного штаба по проведению контртеррористической операции, оповестить и собрать специалистов, способных быть проводниками или консультантами для прибывающих сил правоохранительных органов, подготовить а документацию, необходимую при проведении контртеррористической операции;</p>	<p>- не нарушать (не трогать, не перемещать, не открывать, не развязывать и т.д.) целостность обнаруженных предметов, не предпринимать самостоятельных мер по их обезвреживанию;</p> <p>- выключить электроприборы,</p> <p>- проверить наличие и состояние средств оказания первой медицинской помощи;</p> <p>- оставаться на рабочем месте, выполнять указания руководителя объекта.</p>	

Действия руководителя	Действия сотрудников	Действия обучающихся
<p>- с прибытием оперативной группы правоохранительных органов доложить обстановку, передать управление её руководителю и далее действовать по его указаниям, принимая все меры по обеспечению проводимых оперативной группой мероприятий, предоставить руководителю группы поэтажный план объекта и указать место нахождения подозрительного предмета;</p> <p>- организовать встречу спецподразделений УФСБ, ГУВД, МЧС и создать им условия для проведения мероприятий по предотвращению, локализации или ликвидации последствий террористического акта;</p> <p>- приступить в случае необходимости к эвакуации посетителей и сотрудников с учетом обхода места обнаружения подозрительного предмета;</p> <p>- доложить о произошедшем и принятых мерах в Самарское Управление.</p>		

Модель 3: Поведение сотрудников и обучающихся при получении при получении по телефону или в письменном виде сообщения об угрозе минирования учреждения

Действия руководителя	Действия сотрудников	Действия обучающихся
<p>При поступлении угрозы по телефону:</p> <p>а) при получении сообщения из официальных источников (территориальных подразделений УФСБ, ГУВД, МЧС и др.):</p> <p>обратной связью проверить достоверность полученного сообщения;</p> <p>б) при получении сообщения от анонимного источника по телефону:</p> <ul style="list-style-type: none"> - держать звонящего на линии как можно дольше. - сразу записать определившийся номер на бумаге; - параллельно попросить известить полицию (попросить помощи находящихся рядом и т.п.). - подробно записать полученное сообщение на бумаге; - поставить задачу персоналу на ограничение доступа посетителей на территорию объекта, обязать их немедленно докладывать при обнаружении подозрительных лиц (предметов) руководителю лично; - организовать экстренную эвакуацию посетителей, персонала с 	<p>Сторож (или дежурный преподаватель):</p> <p>При поступлении угрозы по телефону:</p> <p>Оставаться спокойным.</p> <p>Держать звонящего на линии как можно дольше.</p> <p>Сразу записать определившийся номер на бумаге;</p> <p>Параллельно попросить известить полицию (попросить помощи находящихся рядом и т.п.).</p> <p>Подробно записать полученное сообщение на бумаге;</p> <p>По ходу разговора отметить:</p> <ul style="list-style-type: none"> - пол (мужской или женский) звонившего и особенности речи, произношение (отчетливое, искаженное, с заиканием, шепелявое, с акцентом или диалектом), манера речи (развязанная, с издевкой, с нецензурными выражениями), состояние (спокойное, возбужденное); - звуковой фон (шум автомашин или железнодорожного транспорта, музыка, звук теле-радиоаппаратуры, голоса и др.); - тип звонка (городской или междугородний); <p>По возможности в ходе разговора получить ответы на следующие вопросы:</p> <ul style="list-style-type: none"> - когда, кому и по какому телефону звонит этот человек? - какие требования он (она) выдвигает? - выступает ли в роли посредника или представляет группу лиц? - на каких условиях он (она) или они согласны отказаться от задуманного? - как и когда с ним (ней) можно связаться? - кому сообщить об этом звонке? <p>Добиться от звонящего максимально возможного</p>	<p>Студенты действуют под руководством преподавателей и др. персонала по:</p> <p>Модели 1. или Модели 2.</p>

Действия руководителя	Действия сотрудников	Действия обучающихся
<p>угрожаемого участка территории объекта. При невозможности определения конкретного участка проведения террористического акта - с территории всего объекта. При оповещении посетителей об эвакуации, с целью недопущения паники, следует употреблять формы сообщения, не раскрывающие истинного характера угрозы и причины эвакуации;</p> <ul style="list-style-type: none"> - организовать перестановку припаркованных автомобилей на расстоянии не ближе 100 м от объекта; - обеспечить пути подъезда для специальных автомобилей УФСБ, ГУВД, МЧС, скорой медицинской помощи; - отдать распоряжения о подготовке помещений для работы оперативного штаба по проведению контртеррористической операции, оповестить и собрать специалистов, способных быть проводниками или консульгантами для прибывающих сил правоохранительных органов, подготовить документацию антитеррористической защищенности учреждения, паспорт безопасности и т.д.; 	<p>промежутка времени для принятия решений или совершения каких либо действий;</p> <p>Если возможно, еще в процессе разговора с помощью других сотрудников сообщить в правоохранительные органы, а если такой возможности нет, то сообщить после разговора.</p> <p>Сообщить директору.</p> <p>При поступлении угрозы в письменной форме в виде записки или конверта.</p> <p>После получения такого документа обращаться с ним максимально осторожно, стараться не оставлять на нем отпечатков своих пальцев; не мять документ, не делать на нем пометок.</p> <p>По возможности убрать его в чистый плотно закрываемый полиэтиленовый пакет и поместить в отдельную жесткую папку и передать его в приемную секретарю.</p> <p>Секретарь руководителя:</p> <p>С получением сообщения об угрозе совершения террористического акта (по почте и в различного рода анонимных материалах (записках, надписях, информации на диске и т.д.):</p> <ul style="list-style-type: none"> - вскрытие конверта производить только с левой или правой стороны, аккуратно отрезая кромки ножницами; - сохранять все: документ с текстом, любые вложения, конверт и упаковку, т.к. они могут содержать информацию о преступниках; - зафиксировать круг лиц, имевших доступ к документу; - не расширять круга лиц, имеющих доступ к документу; - прием от граждан анонимных материалов, содержащих различного рода угрозы и требования, оформлять письменным заявлением или протоколом принятия устного заявления о 	

Действия руководителя	Действия сотрудников	Действия обучающихся
<p>- до прибытия сил, планируемых для участия в аварийно-спасательных и других неотложных работах приступить к проведению первоочередных мероприятий, направленных на обеспечение безопасности посетителей, сотрудников;</p> <p>- с прибытием оперативной группы правоохранительных органов доложить обстановку, передать управление её руководителю и далее действовать по его указанию, принимая все меры по обеспечению проводимых оперативной группой мероприятий;</p> <p>- обеспечить спасение и эвакуацию пострадавших посетителей и персонала объекта;</p> <p>- организовать встречу спецподразделения УФСБ, ГУВД, МЧС, обеспечить им условия для проведения мероприятий по предотвращению, локализации или ликвидации последствий террористического акта;</p> <p>- доложить о произошедшем и принятых мерах в Самарское Управление</p>	<p>получении или обнаружении таких материалов;</p> <p>- незамедлительно доложить о поступлении документа руководителю объекта (лицу, его замещающему).</p> <p>После доклада руководителю объекта (лицу, его замещающему) надлежит по его указанию довести сообщение об угрозе до оперативных дежурных территориальных подразделений УФСБ, ГУВД, МЧС, или позвонить в «Службу «01» МЧС России» по тел. «01» или по мобильному телефону «112»;</p> <p>- в дальнейшем действовать по указаниям руководителя.</p>	

Модель 4: Поведение сотрудников и обучающихся при совершении на территории (объекте) взрыва, поджога, другой чрезвычайной ситуации

СИГНАЛ:

ОСНОВНОЙ РЕЧЕВОЕ ОПОВЕЩЕНИЕ АПС (СРАБАТЫВАЕТ АВТОМАТИЧЕСКИ)

АЛЬТЕРНАТИВНЫЙ: 2 КОРОТКИХ, ОДИН ДЛИННЫЙ ЗВОНОК

Действия руководителя	Действия сотрудников	Действия обучающихся
<p>Руководитель объекта при совершении на территории объекта взрыва ОБЯЗАН:</p> <ul style="list-style-type: none"> - оценить обстановку; - обеспечить своевременное оповещение посетителей и персонала объекта; - принять все возможные меры, направленные на сохранение жизни и здоровья людей, организовать эвакуацию посетителей и персонала; - довести сообщение о совершении террористического акта до оперативных дежурных территориальных подразделений УФСБ, ГУВД, МЧС или позвонить в «Службу «01»; МЧС России» по тел. «01» или по мобильному телефону «112»; - с прибытием оперативной группы правоохранительных 	<p>Сторож (или дежурный преподаватель): совершении взрыва (возгорания) сторож ОБЯЗАН: Подать команду: «Внимание всем - в здании учреждения взрыв (пожар), очаг возгорания находится в кабинете (информатики №30, на 3 этаже). Просьба, всем покинуть помещение через эвакуационные выходы».</p> <ul style="list-style-type: none"> - немедленно доложить о происшествии руководителю объекта (лицу, его замещающему); - по его указанию информировать оперативных дежурных территориальных подразделений УФСБ, ГУВД, МЧС или позвонить в «Службу «01»МЧС России» по тел. «01» или по мобильному телефону «112». - принять все меры по оповещению и эвакуации персонала и посетителей объекта; <p>Преподаватели и другие сотрудники: При совершении на территории объекта взрыва сотрудники объекта ОБЯЗАНЫ: - сообщить руководителю объекта (лицу, его замещающему) о совершении взрыва, по его указанию или самостоятельно сообщить в «Службу «01» МЧС России» по тел. «01» или по мобильному телефону «112» с указанием наименования объекта и его адреса;</p>	<p>Студенты под руководством преподавателей и др. персонала эвакуируются через эвакуационные выходы или центральный вход.</p> <p>Место сбора после эвакуации - сквер перед учебным корпусом № 1 или территория вне учебного корпуса (сквер перед магазином «Магнит»), в зависимости от места взрыва. В осенне-зимний период место сбора: МБОУ Школа № 141 по адресу: г. Самара, ул. Каховская, 7.</p> <p>После проверки списочного состава сообщить преподавателю, если какие-либо студенты отсутствуют (остались в здании).</p> <p>После проверки списочного состава студентов пройти в здание МБОУ Школа № 141 по адресу: г. Самара, ул. Каховская, 7.</p>

Действия руководителя	Действия сотрудников	Действия обучающихся
<p>органов доложить обстановку, передать управление её руководителю и далее действовать по его указаниям, принимая все меры по обеспечению проводимых оперативной группой мероприятий;</p> <ul style="list-style-type: none"> - организовать оказание медицинской помощи пострадавшим и эвакуацию их в лечебные учреждения, вывод посетителей и персонала объекта в безопасные места; - организовать встречу спецподразделений УФСБ, ГУВД, МЧС и обеспечить им условия для проведения мероприятий по локализации или ликвидации последствий террористического акта; - доложить о произошедшем и принятых мерах в Самарское Управление 	<p>Успокоить обучающихся, уточняют обстановку в коридоре.</p> <ul style="list-style-type: none"> - Провести построение обучающихся. Взять с собой списки обучающихся со сведениями о родителях с телефонами. (журналы) - Выводят обучающихся из здания образовательной организации по наиболее безопасному и кратчайшему пути через ближайший эвакуационный выход. - В каждом кабинете должен иметься список обучающихся с указанием ФИО - родителей и их телефонов - принять меры к выводу обучающихся, сотрудников и посетителей с объекта согласно плану эвакуации через эвакуационные выходы на или через центральный вход в зависимости от места взрыва(пожара); - принять необходимые меры предосторожности во время возможной давки, возникшей вследствие паники. - Место сбора после эвакуации – сквер перед учебным корпусом № 1 или территория вне учебного корпуса (сквер перед магазином «Магнит»), в зависимости от места взрыва. В осенне-зимний период место сбора: МБОУ Школа № 141 по адресу: г. Самара, ул. Каховская, 7. - После окончания эвакуации провести построение проверить списочный состав студентов. Докладывают директору (дежурному администратору) о количестве обучающихся по списку и количестве эвакуированных - При отсутствии какого-либо числа студентов сообщить прибывшим спасателям место их возможного нахождения. - Разместить эвакуированных студентов и персонал в здании МБОУ Школа № 141 по адресу: г. Самара, ул. Каховская, 7. 	

Модель 5: Поведение сотрудников и обучающихся при захвате заложников на территории (объекте) организации

Действия руководителя	Действия сотрудников	Действия обучающихся
<p>Руководитель объекта с получением информации о захвате заложников на территории объекта ОБЯЗАН:</p> <ul style="list-style-type: none"> - сообщить в территориальные подразделения УФСБ, ГУВД, МЧС о захвате заложников; - принять меры к пресечению возможной паники, в случае необходимости подготовить эвакуацию посетителей, персонала и т.д.; - не допускать действий, которые могут спровоцировать нападающих к применению оружия и человеческим жертвам; - при необходимости выполнять требования преступников, если это не связано с причинением ущерба жизни и здоровью людей. Не противоречить преступникам, не рисковать жизнью окружающих и своей собственной; инициативно не вступать в переговоры с террористами; - принять все возможные меры, направленные на сохранение жизни и здоровья людей, организовать эвакуацию персонала и 	<p>Сторож:</p> <ul style="list-style-type: none"> с получением информации о захвате заложников на территории объекта ОБЯЗАН: - нажать тревожную кнопку. Сообщить о случившемся дежурному ОМВД; - немедленно доложить о происшествии руководителю объекта (лицу, его замещающему) - по его указанию информировать оперативных дежурных территориальных подразделений УФСБ, ГУВД, МЧС или позвонить в «Службу «01» МЧС России» по тел. «01» или по мобильному телефону «112»; - не допускать действий, которые могут спровоцировать нападающих к применению оружия и человеческим жертвам; - при необходимости выполнять требования преступников, если это не связано с причинением ущерба жизни и здоровью людей. - не противоречить преступникам, не рисковать жизнью окружающих и своей собственной; инициативно не вступать в переговоры с террористами; - принять меры к беспрепятственному проходу (просед) на объект сотрудников правоохранительных органов, автомашин УФСБ, ГУВД, МЧС и скорой медицинской помощи. <p>Преподаватели и другие сотрудники:</p> <ul style="list-style-type: none"> В случае захвата в заложники на объекте, если есть возможность безопасной эвакуации немедленно вывести не захваченный персонал и обучающихся из здания колледжа (организовать проверку учащихся, работников). При угрозе жизни на пути к эвакуации закрыть кабинеты, укрыться в 	<p>В случае внезапного нападения, когда преступники вооружены холодным или огнестрельным оружием либо имеют при себе взрывное устройство, и вас взяли в заложники:</p> <ul style="list-style-type: none"> а) не допускайте действия, которые могут спровоцировать террористов к применению оружия и вызвать человеческие жертвы; б) терпеливо переносите лишения, оскорбления и унижения, не смотреть в глаза террористам; в) не ведите себя вызывающие, вести себя покладисто, спокойно и по возможности миролюбиво; г) внимательно следите за поведением террористов, не противоречить им, не рисковать жизнью окружающих и своей собственной, стараться не допускать истерик и паники; д) спрашивайте разрешения на совершение любых действий, не падайте духом и при наличии удобной и безопасной возможности выйти из здания; е) при ранении старайтесь не двигаться, сократив тем самым потерю

Действия руководителя	Действия сотрудников	Действия обучающихся
<p>посетителей;</p> <p>- отдать распоряжение о подготовке помещения для работы оперативного штаба по проведению контртеррористической операции, оповестить и собрать специалистов, способных быть проводниками или консультантами для прибывающих сил правоохранительных органов, подготовить документацию, необходимую при проведении контртеррористической операции (паспорт антитеррористической защищенности объекта, паспорт безопасности и т.д.);</p> <p>- принять меры к беспрепятственному проходу (проезду) на объект сотрудников правоохранительных органов, автомашин УФСБ, ГУВД, МЧС и скорой медицинской помощи;</p> <p>- с прибытием оперативной группы правоохранительных органов доложить обстановку, передать управление её руководителю, сообщить все сведения, которыми вы обладаете о террористах и захваченных ими людей. Передать силовым структурам план расположения помещений колледжа. Далее</p>	<p>подсобных помещениях.</p> <p>- не допускать действий, которые могут спровоцировать нападающих к применению оружия и привести к человеческим жертвам;</p> <p>- по своей инициативе не вступать в переговоры с террористами;</p> <p>- постараться запомнить приметы преступников, отличительные черты их лица, одежду, имена, клички, возможные шрамы и тагуировки, особенности речи и манеры поведения, тематику разговоров, вооружение, средства передвижения и т.д.;</p> <p>- стараться спокойно переносить лишения, оскорбления и унижения, не смотреть в глаза преступникам, не вести себя вызывающе;</p> <p>- при необходимости выполнять требования нападающих, действовать с максимальной задержкой, но без риска для жизни окружающих и своей собственной;</p> <p>- на совершение любых действий спрашивать разрешение у преступников;</p> <p>- при наличии возможности (отсутствии угрозы себе и окружающим) сообщить сотрудникам правоохранительных органов информацию о складывающейся ситуации и преступниках.</p> <p>При проведении спец. службами операции по освобождению от преступников руководителя, персонал, посетители объекта обязаны неукоснительно соблюдать следующие требования:</p> <p>- лечь на пол лицом вниз, голову закрыть руками и не двигаться;</p> <p>- не бежать навстречу сотрудникам спецслужб или от них, так как они могут принять вас за преступников;</p> <p>- если есть возможность, держаться подальше от проемов</p>	<p>крови;</p> <p>ж) постарайтесь снять стресс любыми удобными способами, не вызывающим негативной реакции террористов.</p> <p>Действия заложников при освобождении:</p> <p>а) при первых признаках газовой атаки приложит к носу и рту носовую платок или любую другую ткань или часть одежды, по возможности, смоченную водой, соком или другой жидкостью;</p> <p>б) при штурме здания лечь на пол лицом вниз и, прикрыв голову руками, не двигаться;</p> <p>в) если есть возможность - держаться подальше от проемов дверей и окон;</p> <p>г) ни в коем случае не бежать навстречу сотрудникам спецслужб или от них, так как они могут принять заложника за террориста.</p>

Действия руководителя	Действия сотрудников	Действия обучающихся
<p>действовать по их указаниям, принимаемая меры по обеспечению проводимых оперативной группой мероприятий;</p> <p>- Доложить о происшедшем и принятых мерах в Самарское Управление</p>	<p>дверей и окон;</p> <p>- при ранении постараться не двигаться с целью уменьшения потери крови.</p> <p>Эвакуация учащихся и персонала, пострадавших при совершении террористического акта, осуществляется в поликлиники и больницы с вызовом автомобилей скорой помощи и, при необходимости, другим транспортом.</p>	

Модель 6: Поведение сотрудников и обучающихся при эвакуации в случае возникновения воздействия химически опасных веществ (хлора) при взрыве на объекте: ООО «Самарские коммунальные системы» участок транспортирования опасных веществ участка вспомогательных работ по адресу: г. Самара, ул. 22 Партсъезда, 1а. СИГНАЛ:

ОСНОВНОЙ (РЕЧЕВОЕ ОПОВЕЩЕНИЕ ЧЕРЕЗ МИКРОФОН СОУЭ (ГГС) (ПАРОЛЬ ПРИ ОПОВЕЩЕНИИ: «СИТУАЦИЯ 3»))

АЛТЕРНАТИВНЫЙ: 4 КОРОТКИХ И ОДИН ДЛИННЫЙ ЗВОНОК (ПОВТОРЯЕТСЯ 3 РАЗА С ПРОМЕЖУТКОМ 3 СЕКУНДЫ) ИЛИ ПОДАЧА РЕЧЕВОГО ОПОВЕЩЕНИЯ С ИСПОЛЬЗОВАНИЕМ РУЧНОГО ГРОМКОГОВОРИТЕЛЯ

Действия руководителя	Действия сотрудников	Действия обучающихся
<p>Руководитель объекта при получении информации о совершении террористического акта на территории объекта ООО «Самарские коммунальные системы» участок опасных веществ вспомогательных работ по адресу: г. Самара, ул. 22 Партсъезда, 1а, с применением химически опасных веществ (хлора) ОБЯЗАН:</p> <ul style="list-style-type: none"> - оценить обстановку и полученную информацию; - уточняет информацию о химической аварии по телефону 112 или 911 - отдать распоряжение персоналу: - дать сигнал эвакуации - 4 коротких и один длинный звонок (повторяется 3 раза с промежутком 3 секунды); 	<p>Действия сотрудников</p> <p>Сторож: с получением информации о ЧС подать сигнал «Внимание всем – в здании объявляется Ситуация 3. Просьба, всем оставаться на своих местах. В течение 5 минут будут даны дальнейшие указания». или 4 коротких и один длинный звонок (повторяется 3 раза с промежутком 3 секунды) для эвакуации сотрудников, обучающихся и посетителей. - оказать содействие персоналу в осуществлении безопасной и быстрой эвакуации. При подтверждении информации об утечке хлора (аммиака) подает речевой сигнал «Внимание, просьба всех сотрудников и обучающихся подняться на 3 этаж здания (спуститься в подвал здания)»</p> <p>Преподаватели и другие сотрудники: При поступлении сигнала об эвакуации из зоны воздействия химически опасных веществ при ЧС на территории объекта ООО «Самарские коммунальные системы» участок транспортирования опасных веществ участка вспомогательных работ по адресу: г. Самара, ул. 22 Партсъезда, 1а, с применением химически опасных веществ (хлора) ОБЯЗАН:</p>	<p>Действия обучающихся</p> <p>В случае поступления сигнала о срочной эвакуации из зоны воздействия химически опасных веществ (хлора) под руководством преподавателя быстро собрать вещи и покинуть территорию колледжа используя для защиты органов дыхания использовать подручные средства (ватно-марлевые повязки, платки, шарфы, изделия из тканей, предварительно смоченные содовым раствором или водой); Двигаться в сторону МБОУ "Школа №147 имени П.М Еськова" по адресу: г. Самара, улица ул. Офицерская, 53.</p>

Действия руководителя	Действия сотрудников	Действия обучающихся
<p>- оповестить посетителей, персонал объекта, сообщить маршруты выхода в безопасное место;</p> <p>- отключить кондиционеры, закрыть форточки, окна, двери;</p> <p>- подготовить воду, 2 % раствор питьевой соды в случае выброса химических веществ,</p> <p>- подготовить простейшие средства защиты дыхания (ватно-марлевые повязки, платки, шарфы, изделия из тканей, предварительно смоченные содовым раствором или водой);</p> <p>- выдать противогазы;</p> <p>- довести сообщение о совершении террористического акта до оперативных дежурных территориальных подразделений УФСБ, ГУВД, МЧС</p> <p>- обеспечить выполнение всех рекомендаций и требований прибывших сотрудников служб; доложить о происшедшем и принятых мерах в Самарское Управление.</p>	<p>- немедленно надеть противогаз;</p> <p>- в случае отсутствия противогаза необходимо немедленно выйти из зоны заражения, при этом для защиты органов дыхания использовать подручные средства (ватно-марлевые повязки, платки, шарфы, изделия из тканей, предварительно смоченные содовым раствором или водой);</p> <p>- отключить кондиционеры, закрыть форточки, окна, двери, отключить электронагревательные и бытовые приборы;</p> <p>- предупредить посетителей, быстро, но без паники выйти с территории объекта в указанном в информации направлении или в сторону, перпендикулярную направлению ветра, на хорошо проветриваемый участок местности, где необходимо находиться до получения дальнейших распоряжений;</p> <p>- при невозможности выхода из зоны заражения нужно немедленно укрыться в помещении и загерметизировать его. (Следует помнить, что опасные химические вещества тяжелее воздуха (хлор, фосген и др.) будут проникать в нижние этажи зданий и подвальные помещения, в низины и овраги, а опасные химические вещества легче воздуха (аммиак) будут заполнять более высокие места);</p> <p>- Вывести обучающихся из зоны поражения, построиться и пешей колонной пройти в МБОУ "Школа №147 имени П.М Еськова" по адресу: г. Самара, улица ул. Офицерская, 53.</p>	

Заместитель директора по ОБ _____ Ю.Ю. Алексеев





УТВЕРЖДАЮ
Директор
ГБПОУ «ТК им. Н.Д. Кузнецова»

А.Н. Сакеев

«18» января 2022г.

Приказ № 25 о/д от 18.01.2022

ПОРЯДОК

действий при возникновении террористических угроз и иных чрезвычайных ситуациях на объекте защиты: «Рождественский филиал ГБПОУ «ТК им. Н.Д. Кузнецова»» по адресу: Самарская область, Волжский район, с. Рождествено, ул. Шоссейная 1 «Б»

Категория опасности объекта – третья. площадь учебного корпуса № 1 с подвалом - 1464,3 кв.м, площадь общежития № 1 - 951,4 кв.м, площадь столовой с мастерской - 483,1 кв.м площадь территории общая – 29018,0 кв.м. Периметр: территории 492м, учебного корпуса № 1 с подвалом учебного корпуса – 156м, общежития №1 – 124м, столовой с мастерской – 130м.

Среднее количество находящихся на объекте (территории) в течение дня работников, обучающихся и иных лиц, в том числе арендаторов, лиц, осуществляющих безвозмездное пользование имуществом, находящимся на объекте (территории), сотрудников охранных организаций (единовременно) 148 человек.

Силы, привлекаемые для обеспечения антитеррористической защищенности объекта (территории)

- Вахтер (сторож) Рождественского филиала ГБПОУ «ТК им. Н.Д. Кузнецова» адрес: Самарская область, Волжский район, с. Рождествено, ул. Шоссейная 1 «Б», тел. (846) 999-46-99, директор ГБПОУ «ТК им. Н.Д. Кузнецова» Сакеев А.Н. тел.(846) 203-44-40;

- ГЗ 2 чел. ОВО по Волжскому району - ФФГКУ УВО ВНГ России по Самарской области адрес: Самарская область, Волжский район, пос. Смышляевка, ул. Октябрьская, 1 Б, тел. Дежурной части – (846) 999-20-58;

- Пункт полиции № 49 Отдела МВД России по Волжскому району ГУ МВД России по Самарской области, адрес: Самарская область, Волжский район, с. Рождествено, ул. Пацаева 8, телефон дежурной части: (846) 999-45-02.

Средства, привлекаемые для обеспечения антитеррористической защищенности объекта

- Вахтер (сторож): металлоискатель ручной, металлоискатель стационарный, кнопка экстренного вызова подразделения охраны Росгвардии; система видеонаблюдения (работают 2 камеры внешнего); наличие системы контроля доступа на объект (видеодомофон); наличие бесперебойной и устойчивой телефонной связи объекта.

- ГЗ 2 чел. ОВО по Волжскому району - ФФГКУ УВО ВНГ России по Самарской области: ПП 91 Кедр (патроны 30 шт.) -1 единица, ПМ (патроны 16 -24 шт.) 2-3 единицы, защитные средства, тип, количество: Бронежилет (кора 1 МК) 2-3 шт., каски (ЗШ-1) 2-3 штуки, ПР 73 М 2-3 шт., наручники БР-С 2-3 шт.

Установлена система видеонаблюдения на базе аппаратно-программного комплекса «Бастион». Всего в учебном корпусе № 1 с подвалом и общежитии № 1 установлено 2 камеры цветного изображения с функцией «день-ночь». Видеокамеры «MDC-6220F-24»

помещены в герметичный бокс уличного исполнения с классом защиты IP66 и эксплуатацией в широком диапазоне температур от -30°C до +50°C. Формирование видеосигнала осуществляется за счет использования матрицы производства «SONY 1/3"» типа «SUPER HAD II CCD», которая обеспечивает видеопоток с разрешением 700 ТВЛ при минимальной освещенности 0,1 люкс. Синхронизация – внутренняя. ИК-подсветка 20 м. При достижении порога освещенности, «MDC-6220F-24» автоматически переходят в черно-белый режим теленаблюдения. Камера «MDC-6220F-24» оснащена вариофокальным объективом с АРД 3,6 мм (продолжительность хранения информации 30 суток).

Имеется видеодомофон с бесконтактным считывателем карт-брелков и электромагнитным замком – 2 шт..

Имеются в наличии:

- Металлодетектор ручной «БЛОКПОСТ РД - 150» - 1 шт. (находится у вахтера).
- Металлодетектор стационарный аروحный «Блокпост РС Z 3» - 1 шт

Пост охраны оборудован стационарной кнопкой и брелком тревожной сигнализации.

Ограждение территории колледжа состоит из железных столбов установленных в землю монолитно на расстоянии 2 м, и стальной решетки на западной и северной сторонах, высота ограждения 1.7 м., на северной стороне – ограждением является стена гаражей. Периметр ограждения 685 м. Имеются 2 калитки с запорным устройством, двое ворот. Состояние ограждения: цельное, исправное.

Освещение территории Филиала обеспечивается 10 прожекторами на зданиях. Состояние освещения территорий: исправное, обеспечивает необходимую освещенность прилегающей территории

В учебном заведении для экстренного вывода персонала и обучающихся имеется 5 эвакуационных выхода (учебный корпус № 1 с подвалом), 3 эвакуационных выхода (столовая с мастерской), 4 эвакуационных выхода (общеежитие № 1), 2 эвакуационных выезда. Пути эвакуации свободны для перемещения людей.

Стационарная телефонная связь с АОН.

Имеются обучающиеся стенды по антитеррористической защищенности.

На постах охраны имеются списки телефонов экстренных служб.

Приказом ГБПОУ «ТК им. Н.Д. Кузнецова» № 416 о/д от 30.08.2021 утверждены звуковые сигналы тревоги с использованием «школьного звонка».

Приказом ГБПОУ «ТК им. Н.Д. Кузнецова» № 683 о/д от 25.11.2021 утверждены план подготовки и проведения тренировок по антитеррористической защите в ГБПОУ «ТК им. Н.Д. Кузнецова» по действиям в случае:

1.1. попытке вооруженного проникновения на территорию организации или проникновения вооруженных лиц;

1.2. при обнаружении на территории организации или в непосредственной близости от него опасного предмета (взрывного устройства, др.);

1.3. при получении по телефону сообщения об угрозе минирования учреждения;

1.4. при захвате заложников на территории (объекте) организации;

1.5. при совершении на территории (объекте) взрыва, поджога, другой чрезвычайной ситуации.

Имеются обученные специалисты по программе «Обеспечение антитеррористической защищенности и безопасности объектов с массовым пребыванием граждан», «Профилактика терроризма и экстремизма в образовательной в образовательной организации».

Имеется в наличии Положение о пропускном и внутриобъектовом режиме в ГБПОУ «ТК им. Н.Д. Кузнецова», рег. № П-230/2021 от 20.05.2021.

Разработан и утвержден приказом ГБПОУ «ТК им. Н.Д. Кузнецова» № 232 о/д от 01.06.2020 План основных мероприятий государственного бюджетного профессионального образовательного учреждения Самарской области «Технологический

колледж имени Н.Д. Кузнецова» по реализации дополнительных мер по обеспечению безопасности личности, общества и государства при установлении различных уровней террористической опасности.

Разработан и утвержден приказом ГБПОУ «ТК им. Н.Д. Кузнецова» № 232 о/д от 01.06.2020 План взаимодействия с территориальными органами безопасности, территориальными органами МВД Российской Федерации (Отделом МВД России по Волжскому району ГУ МВД России по Самарской области) и территориальными органами Федеральной службы войск национальной гвардии Российской Федерации по вопросам противодействия терроризму и экстремизму Рождественского филиала государственного бюджетного профессионального образовательного учреждения Самарской области «Технологический колледж имени Н.Д. Кузнецова».

Разработан и утвержден приказом ГБПОУ «ТК им. Н.Д. Кузнецова» № 282 о/д от 20.05.2021 План эвакуации работников, обучающихся и иных лиц, находящихся на объекте (территории), в случае получения информации об угрозе совершения или совершении террористического акта.

УТВЕРЖДАЮ

Директор

ГБПОУ «ГК им. Н. Д. Кузнецова»

А. Н. Сакеев

«18» января 2022г.



Модель 1: Поведение сотрудников и обучающихся при угрозе вооруженного проникновения на территорию организации или проникновения вооруженных лиц

СИГНАЛ:

- ОСНОВНОЙ: РЕЧЕВОЕ ОПОВЕЩЕНИЕ ЧЕРЕЗ МИКРОФОН СОУЭ (ГГС) (ПАРОЛЬ ПРИ ОПОВЕЩЕНИИ: «СИТУАЦИЯ 1»)

- АЛЬТЕРНАТИВНЫЙ: ОДИН ДЛИННЫЙ ЗВОНОК ИЛИ ПОДАЧА РЕЧЕВОГО ОПОВЕЩЕНИЯ С ИСПОЛЬЗОВАНИЕМ РУЧНОГО ГРОМКОГОВОРИТЕЛЯ

Действия руководителя	Действия сотрудников	Действия обучающихся
<p>- оценить реальность угрозы для посетителей, персонала и всего объекта в целом;</p> <p>- лично сообщить в территориальные подразделения УФСБ, ГУВД, МЧС наименование организации, её адрес, с какого направления осуществляется вооруженное проникновение, состав вооруженной группы, от кого поступила информация и другие детали;</p>	<p>Сторож (или дежурный преподаватель): - нажать КЭВП (брелок). - подать сигнал (1 длинный звонок Террористическая угроза или использовать ручной громкоговоритель); Подать команду: «Внимание всем – в здании объявляется Ситуация 1. Просьба, всем оставаться на своих местах. При необходимости будут даны дальнейшие указания» сообщить о случившемся директору (лицу, его замещающему) о случившемся; - по его указанию или самостоятельно сообщить в «Службу «01» МЧС России» по тел. «01» или по мобильному телефону</p>	<p>При стрельбе на территории или в помещении колледжа, немедленно сообщите преподавателю и на пост охраны учебного корпуса. Если у вас есть возможность покинуть здание, где началась стрельба, то сделайте это как можно быстрее, не поддаваясь панике. Если покинуть здание не получилось, спрячьтесь там, где стрелку будет трудно вас найти. Защитите свое укрытие: постройте</p>

Действия руководителя	Действия сотрудников	Действия обучающихся
<p>- принять меры к пресечению возможной паники, отдать распоряжение персоналу приступить к эвакуации посетителей и персонала объекта, если это возможно;</p> <p>- отдать распоряжения о подготовке помещений для работы оперативного штаба по проведению контртеррористической операции, оповестить и собрать специалистов, способных быть проводниками или консультантами для прибывающих сил правоохранительных органов;</p> <p>- с прибытием оперативной группы правоохранительных органов доложить обстановку, передать управление её руководителю и далее действовать по его указаниям, принимая все меры по обеспечению проводимых оперативной группой мероприятий;</p> <p>- организовать встречу спец. подразделений УФСБ, ГУВД, МЧС, обеспечить им условия для проведения мероприятий по предотвращению, локализации или ликвидации последствий террористического акта;</p> <p>- доложить о произошедшем и принятых мерах в Самарское</p>	<p>«112» с указанием наименования объекта и его адреса;</p> <p>- в дальнейшем действовать по распоряжениям руководителя;</p> <p>- обеспечить беспрепятственный проход на территорию и в здания сотрудникам службы спасения и медицинской помощи;</p> <p>Преподаватели и другие сотрудники момент получения информации «СИТУАЦИЯ 1»:</p> <p>Если нет возможности эвакуироваться действовать по стратегии исключения доступа вооруженных лиц в кабинеты и аудитории.</p> <p>А. Во время урока:</p> <ul style="list-style-type: none"> - Прекратить занятия, закрыть кабинеты, укрыться в подсобных помещениях. Занять вместе с детьми самые удаленные места от дверей и окон, не привлекая внимания посторонних и ждать указаний прибывших спецслужб.. - Оставаться спокойным, сообщить обучающимся, что в колледже имеется опасность. - Успокаивают обучающихся. - Обеспечивают тишину, не разрешать обучающимся звонить. (выключить все сотовые телефоны). - Дать указание обучающимся: отодвинуться от дверей и окон, не шуметь, пригнуться, спрятаться за учебными столами и стульями. - При возможности незамедлительно сообщить о нападении, позвонить по тел. 101 или 112, следовать полученным указаниям. - Ждать прибытия полиции. Открыть дверь можно лишь тогда, когда уверен, что это полиция или руководство колледжа. - Не контактировать с нападающим. Такая попытка может закончиться смертью. 	<p>баррикаду (например закидайте дверь партами и стульями) в случае, если стрелок будет стрелять в вашу сторону, она защит вас от пули.</p> <p>По возможности не позволяйте другим выходить в поле зрения нападающих.</p> <p>Старайтесь держаться подальше от дверных проемов, окон, лечь на пол.</p> <p>Отключите звук на всех гаджетах, сотовых телефонах для предотвращения перегрузки сети, так как иначе полиция и спасатели не смогут связаться между собой.</p> <p>По прибытии правоохранительных органов:</p> <ul style="list-style-type: none"> - не покидай самостоятельно место укрытия, ведь есть риск получить случайное ранение; - предоставь им имеющуюся информацию.

Действия руководителя	Действия сотрудников	Действия обучающихся
<p>управление</p>	<ul style="list-style-type: none"> - Не выходить из кабинета для оказания первой помощи! Это может закончиться смертью. Если есть необходимость оказания первой помощи, позвонить 112, описать ситуацию и точное место расположения в колледже нуждающегося в помощи. - Сообщить обучающимся, что изоляция может длиться несколько часов, разрешение на эвакуацию дано только лишь при полной уверенности в полной безопасности. - Сообщить обучающимся, что руководство свяжется с родителями при первой возможности. - Переключить свой телефон на беззвучный режим. - Если есть информация о перемещениях террориста, передайте ее в полицию. <p>Б. На перемене:</p> <ul style="list-style-type: none"> - Оценить обстановку - Открыть дверь ближайшего кабинета - Собрать туда всех ближайших обучающихся - Действовать согласно инструкции А. Во время урока. - Если есть возможность без риска для жизни эвакуироваться в безопасное место через эвакуационные выходы. При обнаружении опасности на пути эвакуации двигаться в сторону от опасности, используя другие пути эвакуации. Дальнейшие действия по указанию администрации колледжа и (или) по сложившейся ситуации. - При взаимодействии со СМИ назовите своего фамилию и должность. На все вопросы корреспондента отвечает ТОЛЬКО представитель полиции или директор. 	

Модель 2: Поведение сотрудников и обучающихся при обнаружении на территории организации или в непосредственной близости от него опасного предмета (взрывного устройства, др.)

Действия руководителя	Действия сотрудников	Действия обучающихся
<p>Директор с получением информации об обнаружении на территории объекта или в непосредственной близости от него предмета, похожего на взрывное устройство ОБЯЗАН:</p> <ul style="list-style-type: none"> - оценить обстановку и полученную информацию; - сообщить в территориальные подразделения УФСБ, ГУВД, МЧС наименование организации, её адрес, что, где, когда обнаружено, от кого поступила информация, другие детали, проинформировать об угрозе взрыва, обо всех изменениях обстановки постоянно докладывать дежурному отдела полиции; - до прибытия оперативно-следственной группы организовать на безопасном расстоянии оцепление места нахождения подозрительного предмета. - оградить и прекратить доступ посетителей и персонала объекта к месту обнаружения подозрительного предмета; - отдать распоряжение о запрещении пользоваться радио- и мобильной связью вблизи обнаруженного предмета; 	<p>Сторож (или дежурный преподаватель):</p> <p>С получением информации об обнаружении на территории объекта или в непосредственной близости от него предмета, похожего на взрывное устройство сторож ОБЯЗАН:</p> <ul style="list-style-type: none"> - немедленно доложить о происшедшем директору (лицу, его замещающему); - по его указанию довести сообщение об угрозе взрыва до оперативных дежурных территориальных подразделений УФСБ, ГУВД, МЧС или позвонить в «Службу «01» МЧС России» по тел. «01» или по мобильному телефону «112»; - при прибытии групп правоохранительных органов и МЧС действовать по их указаниям. <p>Преподаватели и другие сотрудники:</p> <p>С получением сообщения об обнаружении предмета, похожего на взрывное устройство ОБЯЗАНЫ:</p> <ul style="list-style-type: none"> - провести экстренную эвакуацию обучающихся, посетителей, персонала с угрожаемых участков, оцепить опасную зону; - обеспечить присутствие лиц, обнаруживших находку, до прибытия оперативно-следственной группы правоохранительных органов и фиксирования их установочных данных; <p>При обнаружении подозрительного предмета (получении информации о заложенном взрывном устройстве) немедленно сообщить руководителю объекта и сотрудникам отдела охраны;</p>	<p>При обнаружении предмета, похожего на взрывное устройство:</p> <ul style="list-style-type: none"> - немедленно сообщить об этом любому взрослому, находящемуся в здании; - не нарушать (не трогать, не перемещать, не открывать, не развязывать и т.д.) целостность обнаруженных предметов, не предпринимать самостоятельных мер по их обезвреживанию. <p>При поступлении сигнала об эвакуации покинуть здание через ближайший запасный выход.</p>

Действия руководителя	Действия сотрудников	Действия обучающихся
<p>- отдать распоряжение о подготовке к эвакуации, выключении электроприборов и электрооборудования, о нераспространении сведений о сложившейся ситуации, соблюдении организованности, не допущении паники и самостоятельных действий персонала и посетителей;</p> <p>- обеспечить возможность беспрепятственного подъезда к месту обнаружения предмета, похожего на взрывное устройство, автомашин УФСБ, ГУВД, МЧС, скорой медицинской помощи и аварийных служб; - обеспечить присутствие лиц, обнаруживших находку, до прибытия оперативно-следственной группы и фиксирования их установочных данных;</p> <p>- отдать распоряжение о подготовке помещений для работы оперативного штаба по проведению контртеррористической операции, оповестить и собрать специалистов, способных быть проводниками или консултантами для прибывающих сил правоохранительных органов, подготовит а документацию, необходимую при проведении контртеррористической операции;</p>	<p>- не нарушать (не трогать, не перемещать, не открывать, не развязывать и т.д.) целостность обнаруженных предметов, не предпринимать самостоятельных мер по их обезвреживанию;</p> <p>- выключить электроприборы,</p> <p>- проверить наличие и состояние средств оказания первой медицинской помощи;</p> <p>- оставаясь на рабочем месте, выполнять указания руководителя объекта.</p>	

Действия руководителя	Действия сотрудников	Действия обучающихся
<p>- с приближением оперативной группы правоохранительных органов доложить обстановку, передать управление её руководителю и далее действовать по его указаниям, принимая все меры по обеспечению проводимых оперативной группой мероприятий, предоставить руководителю группы поэтажный план объекта и указать место нахождения подозрительного предмета;</p> <p>- организовать встречу следподразделений УФСБ, ГУВД, МЧС и создать им условия для проведения мероприятий по предотвращению, локализации или ликвидации последствий террористического акта;</p> <p>- присутствовать в случае необходимости к эвакуации посетителей и сотрудников с учетом обхода места обнаружения подозрительного предмета;</p> <p>- доложить о произошедшем и принятых мерах в Самарское Управление.</p>		

Модель 3: Поведение сотрудников и обучающихся при получении по телефону или в письменном виде сообщения об угрозе минирования учреждения

Действия руководителя	Действия сотрудников	Действия обучающихся
<p>При поступлении угрозы по телефону:</p> <p>а) при получении сообщения из официальных источников (территориальных подразделений УФСБ, ГУВД, МЧС и др.):</p> <p>обратной связью проверить достоверность полученного сообщения;</p> <p>б) при получении сообщения от анонимного источника по телефону:</p> <p>- держать звонящего на линии как можно дольше.</p> <p>- сразу записать определившийся номер на бумаге;</p> <p>- параллельно попыбовать известить полицию (попросить помощи находящихся рядом и т.п.).</p> <p>- подробно записать полученное сообщение на бумаге.</p> <p>- поставить задачу персоналу на ограничение доступа посетителей на территорию объекта, обязать их немедленно докладывать при обнаружении подозрительных лиц (предметов) руководителю лично;</p> <p>- организовать экстренную эвакуацию посетителей, персонала с</p>	<p>Сторож (или дежурный преподаватель):</p> <p>При поступлении угрозы по телефону:</p> <p>Оставаться спокойным.</p> <p>Держать звонящего на линии как можно дольше.</p> <p>Сразу записать определившийся номер на бумаге;</p> <p>Параллельно попыбовать известить полицию (попросить помощи находящихся рядом и т.п.).</p> <p>Подробно записать полученное сообщение на бумаге;</p> <p>По ходу разговора отметить:</p> <p>- пол (мужской или женский) звонившего и особенности речи, произношение (отчетливое, искаженное, с заиканием, шепелявое, с акцентом или диалектом), манера речи (развязанная, с издевкой, с нецензурными выражениями), состояние (спокойное, возбужденное);</p> <p>- звуковой фон (шум автомашин или железнодорожного транспорта, музыка, звук теле-радиоаппаратуры, голоса и др.);</p> <p>- тип звонка (городской или междугородний);</p> <p>По возможности в ходе разговора получить ответы на следующие вопросы:</p> <p>- когда, кому и по какому телефону звонит этот человек?</p> <p>- какие требования он (она) выдвигает?</p> <p>- выступает ли в роли посредника или представляет группу лиц?</p> <p>- на каких условиях он (она) или они согласны отказаться от задуманного?</p> <p>- как и когда с ним (ней) можно связаться?</p> <p>- кому сообщить об этом звонке?</p> <p>Добиться от звонящего максимально возможного</p>	<p>Студенты действуют под руководством преподавателей и др. персонала по: Модели 1. или Модели 2.</p>

Действия руководителя	Действия сотрудников	Действия обучающихся
<p>угрожаемого участка территории объекта. При невозможности определения конкретного участка проведения террористического акта - с территории всего объекта. При оповещении посетителей об эвакуации, с целью недопущения паники, следует употреблять формы сообщения, не раскрывающие истинного характера угрозы и причины эвакуации;</p> <p>- организовать перестановку припаркованных автомобилей на расстоянии не ближе 100 м от объекта;</p> <p>- обеспечить пути подъезда для специальных автомобилей УФСБ, ГУВД, МЧС, скорой медицинской помощи;</p> <p>- отдать распоряжения о подготовке помещений для работы оперативного штаба по проведению контртеррористической операции, оповестить и собрать специалистов, способных быть проводниками или консультантами для прибывающих сил правоохранительных органов, подготовить документацию антитеррористической защищенности учреждения, паспорт безопасности и т.д.;</p>	<p>промежутка времени для принятия решений или совершения каких либо действий;</p> <p>Если возможно, еще в процессе разговора с помощью других сотрудников сообщить в правоохранительные органы, а если такой возможности нет, то сообщить после разговора.</p> <p>Сообщить директору.</p> <p>При поступлении угрозы в письменной форме в виде записки или конверта.</p> <p>После получения такого документа обращаться с ним максимально осторожно, стараться не оставлять на нем отпечатков своих пальцев; не мять документ, не делать на нем пометок.</p> <p>По возможности убрать его в чистый плотно закрываемый полиэтиленовый пакет и поместить в отдельную жесткую папку и передать его в приемную секретарю.</p> <p>Секретарь руководителя:</p> <p>С получением сообщения об угрозе совершения террористического акта (по почте и в различного рода анонимных материалах (записках, надписях, информации на диске и т.д.):</p> <ul style="list-style-type: none"> - вскрытые конверта производить только с левой или правой стороны, аккуратно отрезая кромки ножницами; - сохранять все: документ с текстом, любые вложения, конверт и упаковку, т.к. они могут содержать информацию о преступниках; - зафиксировать круг лиц, имевших доступ к документу; - не расширять круга лиц, имеющих доступ к документу; - прием от граждан анонимных материалов, содержащих различного рода угрозы и требования, оформлять письменным заявлением или протоколом принятия устного заявления о 	

Действия руководителя	Действия сотрудников	Действия обучающихся
<p>- до прибытия сил, планируемых для участия в аварийно-спасательных и других неотложных работах приступить к проведению первоочередных мероприятий, направленных на обеспечение безопасности посетителей, сотрудников;</p> <p>- с прибытием оперативной группы правоохранительных органов доложить обстановку, передать управление её руководителю и далее действовать по его указанию, принимая все меры по обеспечению проводимых оперативной группой мероприятий;</p> <p>- обеспечить спасение и эвакуацию пострадавших посетителей и персонала объекта;</p> <p>- организовать встречу спецподразделения УФСБ, ГУВД, МЧС, обеспечить им условия для проведения мероприятий по предотвращению, локализации или ликвидации последствий террористического акта;</p> <p>- доложить о происшедшем и принятых мерах в Самарское Управление</p>	<p>получении или обнаружении таких материалов;</p> <p>- незамедлительно доложить о поступлении документа руководителю объекта (лицу, его замещающему).</p> <p>После доклада руководителю объекта (лицу, его замещающему) надлежит по его указанию довести сообщение об угрозе до оперативных дежурных территориальных подразделений УФСБ, ГУВД, МЧС, или позвонить в «Службу «01» МЧС России» по тел. «01» или по мобильному телефону «112»;</p> <p>- в дальнейшем действовать по указаниям руководителя.</p>	

Модель 4: Поведение сотрудников и обучающихся при совершении на территории (объекте) взрыва, поджога, другой чрезвычайной ситуации

СИГНАЛ :

ОСНОВНОЙ РЕЧЕВОЕ ОПОВЕЩЕНИЕ АПС (СРАБАТЫВАЕТ АВТОМАТИЧЕСКИ)

АЛЬТЕРНАТИВНЫЙ: 2 КОРОТКИХ, ОДИН ДЛИННЫЙ ЗВОНОК

Действия руководителя	Действия сотрудников	Действия обучающихся
<p>Руководитель объекта при совершении на территории объекта взрыва ОБЯЗАН:</p> <ul style="list-style-type: none"> - оценить обстановку; - обеспечить своевременное оповещение посетителей и персонала объекта; - принять все возможные меры, направленные на сохранение жизни и здоровья людей, организовать эвакуацию посетителей и персонала; - довести сообщение о совершении террористического акта до оперативных дежурных территориальных подразделений УФСБ, ГУВД, МЧС или позвонить в «Службу «01»; МЧС России» по тел. «01» или по мобильному телефону «112»; - руководит эвакуацией обучающихся, сотрудников и материальных ценностей. 	<p>Сторож (или дежурный преподаватель): совершении взрыва (возгорания) сторож ОБЯЗАН: Подать команду: «Внимание всем - в здании учреждения взрыв (пожар), очаг возгорания находится в кабинете (информатики №30, на 3 этаже). Просьба, всем покинуть помещение через эвакуационные выходы».</p> <ul style="list-style-type: none"> - немедленно доложить о происшествии руководителю объекта (лицу, его замещающему); - по его указанию информировать оперативных дежурных территориальных подразделений УФСБ, ГУВД, МЧС или позвонить в «Службу «01»МЧС России» по тел. «01» или по мобильному телефону «112». - принять все меры по оповещению и эвакуации персонала и посетителей объекта; <p>Преподаватели и другие сотрудники: При совершении на территории объекта взрыва сотрудники объекта ОБЯЗАНЫ:</p> <ul style="list-style-type: none"> - сообщить руководителю объекта (лицу, его замещающему) о совершении взрыва, по его указанию или самостоятельно сообщить в «Службу «01» МЧС России» по тел. «01» или по мобильному телефону «112» с указанием наименования объекта и его адреса; - Успокоить обучающихся, уточняют обстановку в 	<p>Студенты под руководством преподавателей и др. персонала эвакуируются через эвакуационные выходы или центральный вход.</p> <p>Место сбора после эвакуации - сквер перед зданием «столовая с мастерской» или территория вне учебного корпуса (стадион – на ул. Стадионная), в зависимости от места взрыва. В осенне-зимний период место сбора: КДЦ «Заволжье» по адресу: Самарская область, Волжский район, с. Рождествено, ул. Стадионная, 1А.</p> <p>После проверки списочного состава сообщить преподавателю, если какие-либо студенты отсутствуют (остались в здании).</p> <p>После проверки списочного состава студентов пройти в здание КДЦ «Заволжье» по адресу: Самарская область, Волжский район, с. Рождествено, ул. Стадионная, 1А.</p>

Действия руководителя	Действия сотрудников	Действия обучающихся
<p>- информировать руководителя тушения пожара о возможном нахождении учащихся и сотрудников, которые не смогли эвакуироваться.</p> <p>- с прибытием оперативной группы правоохранительных органов доложить обстановку, передать управление её руководителю и далее действовать по его указаниям, принимая все меры по обеспечению проводимых оперативной группой мероприятий;</p> <p>- организовать оказание медицинской помощи пострадавшим и эвакуацию их в лечебные учреждения, вывод посетителей и персонала объекта в безопасные места;</p> <p>- организовать встречу спецподразделений УФСБ, ГУВД, МЧС и обеспечить им условия для проведения мероприятий по локализации или ликвидации последствий террористического акта;</p> <p>- доложить о произошедшем и принятых мерах в Самарское Управление</p>	<p>коридоре.</p> <p>- Провести построение обучающихся. Взять с собой списки обучающихся со сведениями о родителях с телефонами. (журналы)</p> <p>- Выводят обучающихся из здания образовательной организации по наиболее безопасному и кратчайшему пути через ближайший эвакуационный выход.</p> <p>- В каждом кабинете должен иметься список обучающихся с указанием ФИО</p> <p>- родителей и их телефонов</p> <p>- принять меры к выводу обучающихся, сотрудников и посетителей с объекта согласно плану эвакуации через эвакуационные выходы на или через центральный вход в зависимости от места взрыва(пожара);</p> <p>- принять необходимые меры предосторожности во время возможной давки, возникшей вследствие паники.</p> <p>- Место сбора после эвакуации – сквер перед зданием «столовая с мастерской» или территория вне учебного корпуса (стадион – на ул. Стадионная), в зависимости от места взрыва.</p> <p>В осенне-зимний период место сбора: КДЦ «Заволжье» по адресу: Самарская область, Волжский район, с. Рождествено, ул. Стадионная, 1А.</p> <p>- После окончания эвакуации провести построение проверить списочный состав студентов. Докладывают директору (дежурному администратору) о количестве обучающихся по списку и количестве эвакуированных</p> <p>- При отсутствии какого-либо числа студентов сообщить прибывшим спасателям место их возможного нахождения.</p> <p>- Разместить эвакуированных студентов и персонал в здании МБУ ДО г.о. Самара "ДШИ № 21" по адресу: г. Самара, ул. Советской Армии, д.5.</p>	


Действия руководителя	Действия сотрудников	Действия обучающихся
	- Обзванивают и передают родителям детей.	

Модель 5: Поведение сотрудников и обучающихся при захвате заложников на территории (объекте) организации

Действия руководителя	Действия сотрудников	Действия обучающихся
<p>Руководитель объекта с получением информации о захвате заложников на территории объекта ОБЯЗАН:</p> <ul style="list-style-type: none"> - сообщить в территориальные подразделения УФСБ, ГУВД, МЧС о захвате заложников; - принять меры к пресечению возможной паники, в случае необходимости подготовить эвакуацию посетителей, персонала и т.д.; - не допускать действий, которые могут спровоцировать нападающих к применению оружия и человеческим жертвам; - при необходимости выполнять требования преступников, если это не связано с причинением ущерба жизни и здоровью людей. Не противоречить преступникам, не рисковать жизнью окружающих и своей собственной; инициативно не вступать в переговоры с террористами; - принять все возможные меры, направленные на сохранение жизни и здоровья людей, организовать эвакуацию персонала и 	<p>Действия сотрудников</p> <p>Сторож:</p> <ul style="list-style-type: none"> с получением информации о захвате заложников на территории объекта ОБЯЗАН: - нажать тревожную кнопку. Сообщить о случившемся дежурному ОМВД; - немедленно доложить о происшедшем руководителю объекта (лицу, его замещающему) - по его указанию информировать оперативных дежурных территориальных подразделений УФСБ, ГУВД, МЧС или позвонить в «Службу «01» МЧС России» по тел. «01» или по мобильному телефону «112»; - не допускать действий, которые могут спровоцировать нападающих к применению оружия и человеческим жертвам; - при необходимости выполнять требования преступников, если это не связано с причинением ущерба жизни и здоровью людей. - не противоречить преступникам, не рисковать жизнью окружающих и своей собственной; инициативно не вступать в переговоры с террористами; - принять меры к беспрепятственному проходу (проезду) на объект сотрудников правоохранительных органов, автомашин УФСБ, ГУВД, МЧС и скорой медицинской помощи. <p>Преподаватели и другие сотрудники:</p> <ul style="list-style-type: none"> В случае захвата в заложники на объекте, если есть возможность безопасной эвакуации немедленно вывести не захваченный персонал и обучающихся из здания колледжа (организовать проверку учащихся, работников). При угрозе жизни на пути к эвакуации закрыть кабинеты, укрыться в 	<p>В случае внезапного нападения, когда преступники вооружены холодным или огнестрельным оружием либо имеют при себе взрывное устройство, и вас взяли в заложники:</p> <ul style="list-style-type: none"> а) не допускайте действия, которые могут спровоцировать террористов к применению оружия и вызвать человеческие жертвы; б) терпеливо переносите лишения, оскорбления и унижения, не смотреть в глаза террористам; в) не ведите себя вызывающе, вести себя покладисто, спокойно и по возможности миролюбиво; г) внимательно следите за поведением террористов, не противоречить им, не рисковать жизнью окружающих и своей собственной, стараться не допускать истерик и паники; д) спрашивайте разрешения на совершение любых действий, не падайте духом и при наличии удобной и безопасной возможности выйти из здания; е) при ранении старайтесь не двигаться, сократив тем самым потерю

Действия руководителя	Действия сотрудников	Действия обучающихся
<p>посетителей;</p> <p>- отдать распоряжение о подготовке помещения для работы оперативного штаба по проведению контртеррористической операции, оповестить и собрать специалистов, способных быть проводниками или консультантами для прибывающих сил правоохранительных органов, подготовить документацию, необходимую при проведении контртеррористической операции (паспорт антитеррористической защищенности объекта, паспорт безопасности и т.д.);</p> <p>- принять меры к беспрепятственному проходу (проезду) на объект сотрудников правоохранительных органов, автомашин УФСБ, ГУВД, МЧС и скорой медицинской помощи;</p> <p>- с прибытием оперативной группы правоохранительных органов доложить обстановку, передать управление её руководителю, сообщить все сведения, которыми вы обладаете о террористах и захваченных ими людей. Передать силовым структурам план расположения помещений колледжа. Далее</p>	<p>подсобных помещениях.</p> <p>- не допускать действий, которые могут спровоцировать нападающих к применению оружия и привести к человеческим жертвам;</p> <p>- по своей инициативе не вступать в переговоры с террористами;</p> <p>- постараться запомнить приметы преступников, отличительные черты их лица, одежду, имена, - клички, возможные шрамы и татуировки, особенности речи и манеры поведения, тематику разговоров, вооружение, средства передвижения и т.д.;</p> <p>- стараться спокойно переносить лишения, оскорбления и унижения, не смотреть в глаза преступникам, не вести себя вызывающе;</p> <p>- при необходимости выполнять требования нападающих, действовать с максимальной задержкой, но без риска для жизни окружающих и своей собственной;</p> <p>- на совершение любых действий спрашивать разрешение у преступников;</p> <p>- при наличии возможности (отсутствии угрозы себе и окружающим) сообщить сотрудникам правоохранительных органов информацию о складывающейся ситуации и преступниках.</p> <p>При проведении спец. службами операции по освобождению от преступников руководителя, персонал, посетители объекта обязаны неукоснительно соблюдать следующие требования:</p> <p>- лечь на пол лицом вниз, голову закрыть руками и не двигаться;</p> <p>- не бежать навстречу сотрудникам спецслужб или от них, так как они могут принять вас за преступников;</p> <p>- если есть возможность, держаться подальше от проемов</p>	<p>крови;</p> <p>ж) постарайтесь снять стресс любыми удобными способами, не вызывающим негативной реакции террористов.</p> <p>Действия заложников при освобождении:</p> <p>а) при первых признаках газовой атаки приложить к носу и рту носовой платок или любую другую ткань или часть одежды, по возможности, смоченную водой, соком или другой жидкостью;</p> <p>б) при панике здания лечь на пол лицом вниз и, прикрыв голову руками, не двигаться;</p> <p>в) если есть возможность - держаться подальше от проемов дверей и окон;</p> <p>г) ни в коем случае не бежать навстречу сотрудникам спецслужб или от них, так как они могут принять заложника за террориста.</p>

Действия руководителя	Действия сотрудников	Действия обучающихся
<p>действовать по их указаниим, принимаемая меры по обеспечению проводимых оперативной группой мероприятий;</p> <p>- доложить о произошедшем и принятых мерах в Самарское Управление</p>	<p>дверей и окон;</p> <p>- при ранении постараться не двигаться с целью уменьшения потери крови.</p> <p>Эвакуация учащихся и персонала, пострадавших при совершении террористического акта, осуществляется в поликлиники и больницы с вызовом автомобилей скорой помощи и, при необходимости, другим транспортом.</p>	



Заместитель директора по ОВ _____ Ю.Ю. Алексеев